

令和3年度受注実態調査報告書

令和4年7月



公益社団法人 千葉県測量設計業協会



千葉県PRマスコットキャラクター
チーパくん 千葉県許諾第 A-1754-5号

令和3年度測量業の受注実態調査報告

はじめに

(公社)千葉県測量設計業協会では、平成5年度より会員の受注実態調査を実施し、会員の今後の経営方針策定等に資するとともに、国・県・県内市町等の発注機関に客観的データとして報告してきた。

平成25年度の公益法人移行後は、調査及び報告書の作成にあたって、特に、協会事業の公益性の観点から、会員のみならず広く測量設計業を営む者の参考とするため、さらに、起業者だけでなく県民の皆様にも、災害に強い安心・安全なまちづくりに不可欠な役割を担う当業界の実態をお知りいただき、業界の健全な発展を図るためという視点を重視している。加えて、その結果は、情報公開の観点から協会ホームページにより公開しているところである。

なお、本報告は、令和2年度からこれまで以上に広く周知することを目的に、県民・関係機関・会員に配布している協会広報誌「ちば測協」に、抜粋して掲載することとした。

1. 調査の方法、対象と調査期間

今回の調査は、当協会員全社(79社)を対象として調査表を配布、回

収する方法により実施し、74社(約94%)からの回答を得た。会員の皆様のご協力に深く感謝するものである。

調査対象期間は令和3年4月1日から令和4年3月31日までであるが、平成28年度分の調査から、会員の経営状況をより正確に把握するため、これまでの測量業務及び補償コンサルタント業務に加え、設計業務及び地質調査業務(以上の3業種を本報告書では「関連三業務」と呼ぶ)を調査対象とするとともに、県外の業務についても調査対象とした。さらに、その他の発注機関からの受注については、公共業務と民間業務を分離して報告してもらうこととした。

なお、これまで蓄積してきたデータとの整合性、継続性を保つため、県内の測量業務を対象とした推移の比較、分析を引き続き行うこととしたほか、新たに加えた県外業務と関連三業務については、平成28年度から令和3年度の6か年のデータを分析した。今後も同様の調査を継続することで将来的に経営実態の把握と経営改善に有益な資料作成に役立つものと考えている。

2. 受注実態調査結果概要

受注実態調査の結果は、それぞれ数値をもとにグラフ及び表を作成して表した。以下、その概要を報告する。なお、調査対象会員数及び回答数が調査年度ごとに異なるため、測量業務受注額等の推移等をみる際に

は1社当たりの平均額を求めて、これを指標としている。

今回の調査結果の主な点は次のとおりである。

- 会員1社あたりの県内測量業務は、件数で平均40件（前年度比4.8%減）となり、金額では86,655千円（同0.0%減）であった。
- 会員1社あたりの県内測量業務の発注機関別受注額の内訳は、国が4,776千円（前年度比3.5%増）、県が28,419千円（同5.5%増）、市町村が21,225千円（同15.1%増）、公共業務と民間業務を含むその他が32,235千円（同12.2%減）であった。
- 会員1社あたりの関連三業務を含めた受注額（県外業務を含む、いわゆる売上）は、136,260千円（前年度133,245千円、前年度比2.3%増）であった。

以下、グラフごと、データごとに詳細を考察するが、これらのデータをどのように読み解き、活用するかは、この報告書をご覧いただいている皆様もそれぞれ考えていただきたい。

【グラフ1】は、平成8年度以降の会員による県内測量業務受注額（1社あたりの平均額）と当協会の会員数の推移を重ねたものである。

県内測量業務受注額については、平成8年度のピーク以降大幅な減少の時期を経て、平成22年度に底を打ち、その後は平成23年3月に発生した東日本大震災からの復旧・復興関連業務を中心とした受注等が影響

し一旦上昇したものの平成26年度には再び横ばいもしくは下落していた。平成29年度からやや上昇に転じている。

この間の会員の県内業務受注額は、ピーク時の平成8年度の208,380千円から比較すると、86,655千円に減少（58.4%減）となっている。

その一方で、平成8年度から令和4年度の間は会員数は101社から79社と22社の減（21.8%減）となっており、会員がコストの削減をはじめとする経営の合理化をはかり、事業と雇用を維持するための努力を継続してきたものと推測されるが、逆に言うと会員の経営規模は縮小してきたといえる。

次に、【グラフ2】では、県の投資的経費（災害復旧費を含む）と県内測量業務受注額（1社あたりの平均額）とを重ねてみた。なお、令和2年度までの県の投資的経費は決算額を用いているが、令和3年度は決算額が確定していないため2月補正を含む予算額を表示している。

令和3年度の千葉県の投資的経費の予算額は、前年度決算額1,792億円から1,595億円と減少している。これは、令和元年房総半島台風等による災害復旧のための令和元年度補正予算を令和2年度に執行することとしたことによる反動減と考えられる。平成25年度から令和元年度までの決算額が1,200億円台後半から1,400円億円台前半で推移していたことを考えると、この2年間で予算は増加に転じていると言えそうである。

また、会員の県内測量業務受注額も前年度比では微減とはいえ、2年連続8,600万円台と平成16年度の水準程度にまで回復している。

千葉県の投資的経費の額は、県内市町村における単独事業費も含め、

県内全体の社会資本整備投資額とほぼ連動していると思われ、このグラフから会員の受注額の連動性も推察できる。つまり、会員企業の受注額は千葉県内の公共の市場に大きく依存しており、会員の経営安定のためだけでなく今後の防災減災のためにも、直接的な効果のある予算のさらなる増額と測量業務の安定的拡大が望まれる。

【グラフ3】は、国全体の災害復旧費を含む公共事業費と県内測量業務受注額を重ねたものである。

国の公共事業費は、平成10年度にピーク（14.9兆円）をつけ、平成22年度は平成8年度以降で最低の6.4兆円となった。平成23年度は震災復旧事業を中心に7.8兆円と上昇したものの、平成25年度には6.4兆円と再び最低水準になり（ほぼ震災前の民主党政権時代の水準）、その後の3年間は、従前は公共事業費に計上していなかった社会資本整備特別会計を加えて見かけだけ増加しているものであり、平成29年度は補正を加えて7.0兆円と公共投資がほとんど増えていなかった。

しかしながら災害が相次ぐ中、平成30年度は、国土強靱化3箇年緊急対策の初年度分として組まれた補正予算を加えると7.6兆円と増加、令和元年度は8.5兆円、令和2年度は国土強靱化5か年加速化対策（初年度分）を含み9.3兆円であった。ようやく国の公共事業関係費は増加に転じているようにも見えるが、令和3年度は再び8.1兆円と減少している。これは加速化対策費が令和2年度新型コロナウイルス対策費として前倒しされたことによるものだが、業界としては、緊急対策、加速化対策、補正等による増ではなく、当初予算での安定的拡大が必要であると

考えており、一般社団法人全国測量設計業協会連合会等を通じた今後の要望活動においても強く訴えていきたい。

【グラフ2】との関係を見ると、予算の内訳が異なるため単純に比較はできないが、千葉県の下落率は国のそれを大きく上回っているとともに、国の公共事業関係費が増額された年度においても、県の投資的経費は、ほぼ一定して右肩下がりを続けていた。ここに来て、国と同様の動き（国が拡大→千葉県も拡大）をしており、今後も国が主導して地方のインフラ整備の予算措置を拡大することを求めている。

【グラフ4】及び【グラフ5】では、発注機関別の受注傾向の推移を過去10年間のデータをもとに比較してみた。このふたつのグラフでも、これまでの調査との継続性を保つため、県内の測量業務受注額のみを対象としている。

金額で比較した【グラフ4】を見ると、先に述べたとおり、会員が主な市場としているのは千葉県及び県内市町村であることが明確にわかる。それぞれの内訳を見ると、国・特殊法人関係はほぼ横ばい、県と市町村が増加し、その他（公共業務・民間業務）が大幅に減少した。

なお、民間発注業務については、平成28年度の調査から、事業そのものが公共であるか民間であるかの区分をして調査を行っているが、これは、県内で拡大している地籍調査関係業務の多くが、包括委託された一般社団法人を経由して受注していることから、その受注の状況も含めて把握することが今後の分析に役立つと考えたためである。

それぞれの年度における発注機関別の受注割合をパーセンテージで示

す【グラフ5】でみると、【グラフ4】での考察通り、受注割合も変化している。前年度に過去最大となった、その他（公共業務・民間業務）の金額と割合が下がり、国がほぼ横ばい、それ以外の県・市町村が金額と割合を増加させている。

【グラフ6】及び【グラフ7】は、業種別の県内受注金額と受注割合を示しているが、これを見ると測量業務についてはほぼ前年度と同額であったが、関連三業務が増となったことで、1社あたりの県内業務の受注額を増加させている。当然に【グラフ7】の関連三業務の受注割合が伸びている。

以降のグラフは、1社あたりではなく全数の合計で作成したものである。

【グラフ8】は、当協会として長年要望してきた発注の平準化の状況の変遷を見るために直近5年間の月別受注額を折れ線グラフにしたものである。対象は測量業務（県内）である。

これを見ると、令和3年度は、第2四半期の7月・9月に大きなピークがあり、特に9月の大きなヤマは特徴的であった。また、年度末3月に少しピークがあり、年度繰り越し業務の増が想像される。今後も、早期発注、平準化、年度繰越業務の活用をお願いしていきたい。

【グラフ9】は、平成28年度から調査対象とした、測量業務の県内・県外業務の受注状況を示すグラフである。左が受注件数、右が受注金額であり、県外業務の割合は、件数では8.5%、金額では5.7%と、ほぼ前年度と同様であり、県外の割合は依然としてそれほど高くない。

【グラフ10】は、関連三業務を含む県内・県外業務の受注割合を示すものである。件数では7.4%、金額では6.1%と、こちらも県外の割合は高くないことがわかる。

以上の2つのグラフから、会員が主に受注しているのは、県内の発注機関の業務であることがわかる。

【グラフ11】は、測量業務と関連三業務との受注割合を示す（県外業務も含む）もので、件数では843件（全体の20.4%）、金額では3,283千円（全体の32.6%）と、前回（金額で30.9%）よりも関連三業務の受注金額の比率がやや上がっている。

なお、母数が令和2年度調査は70社、令和3年度調査は74社と異なっているものの、県内・県外、測量業務・関連三業務の総受注額が久しぶりに100億円を超えたことも付け加えたい。

【表1】から【表6】は、過去10年間の実態調査のデータの推移をまとめたものである。平成27年度の報告書までは、補償コンサルタント業務を含む受注を会員の受注実態として捉えていたが、平成28年度の調査から関連三業務を加えたことから、この表は継続性の観点から過去のデータについても県内測量業務に限定して再集計したものである。

なお、指数とあるのは平成18年度比である。

【表1】は受注件数、【表2】は受注額の推移である。測量業務（県内）受注件数は1社あたり50件前後で推移していたが、平成25年度以降は減少傾向にあり、平成29年度は34件と底を打ち、平成30年度から

回復傾向であり、令和3年度には40件であった。1件当たりの平均金額は、ここ4年間ほどは200万円程度で安定している、

【表3】は発注機関別の測量業務（県内）受注件数の推移であり、【表4】は受注金額の推移である。【表5】は【表4】の金額を【表3】の件数で除して発注機関別の1件当たりの平均金額を求めたものである。

国・特殊法人は、令和元年度まで受注（発注）そのものが減少してきたが、令和2年度に大幅に増、令和3年度もほぼ同額となっている。これは、令和2年度から、成田空港の拡張に係る用地測量業務や補償コンサルタント業務が県内業者を中心に発注されたことが影響しているものと思われる。また、県については、令和3年度には件数では6.8%増、金額では11.6%増となっている。

【表5】の末尾にある対前年度比1件当たりの金額（ロット）は3.7%増となっており、日額人件費の増額も影響して、ロットは大きくなる傾向にある。

【表6】は、同じく発注機関別の県内測量業務受注額の推移の表であるが、【表4】の金額を回答者数で除して1社あたりの単純平均金額としている。【グラフ4】と【グラフ5】の元となるデータである。

最後に、これら集計分析の元になる、過去10年間の各年度（業務別・月別）の調査結果を資料として添付した。

平成28年度以降については、調査範囲を拡大し、さらに細分化したため、表の形式が平成27年度以前と異なっていると同時に、県内、県外の2つの表に分かれているので留意いただきたい。

おわりに

今回の調査結果は、測量業務の受注額はほぼ横ばいであったが、関連三業務の受注額の増で、会員1社あたりの受注は増となった。これは、令和2年度から始まった防災・減災、国土強靱化のための5か年加速化対策、千葉県では令和元年度台風や集中豪雨の被災の復旧復興業務、成田空港拡張関連業務、千葉県における道路インフラ整備の推進、安定してきた地籍調査事業等による受注増が要因であると考えられる。

令和3年度は、長引く新型コロナウイルスの影響で、経済状況についても難しい局面を迎え、地方財政の悪化が懸念されていたところであったが、防災を中心としたインフラの整備は着実に実施された。

そのような中、令和4年3月16日には福島県沖を震源とする地震で激甚災害が発生し、ライフラインにも大きな影響があった。加えて、発生確率が30年以内に70%～80%・M8～M9クラスと言われている南海トラフ地震をはじめ首都直下型地震も危惧されている。近年、災害はますます激甚化し頻発しており、本県において、いつ、どのような災害が発生するか不安な状況にあることに変わりはない。

令和3年5月20日から施行された改正災害対策基本法では、避難勧告が廃止され、避難指示に一本化される等、ソフト面での対策は改善されているものの、ハード面の対策はまだ不足していると思われる。

まずは、現在進行中の「防災・減災、国土強靱化のための5か年加速化対策」を推し進め、完了後においても国土強靱化基本計画に基づき、災害に屈しない国土づくりを行うことが肝要である。そのためには、国

土計画の復活による長期的・計画的・大規模な財政出動に舵を切る必要があると考える。地方財政の悪化に対しては、通貨発行権のある国が地方交付税・交付金を増額し、国土計画に基づいて補助事業を拡大する必要がある。

私どもも、県民講座等の様々な機会による県民への啓発活動や国・県・市町村をはじめとする公共事業施行者への要望活動等を通じて、また、必要に応じて全測連や建産連等と協調して強靱化のための事業の必要性を働きかけていくことが大切と認識している。

また、加速する i-Construction や本年度から始まったインフラ分野の DX（新型コロナウイルスにも対応する非接触・リモート化の働き方を含む）への対応も、当業界の大きな課題である。当協会でも、令和3年度を初年度とする第9次5か年計画「県土強靱化に貢献する ICT 産業を目指して」を策定し、ICTの技術並びに先端機器の導入によって生産性の向上を実現しようとしているところである。

一方で、これらの防災・減災を中心とした社会資本整備に着実に貢献していくためには、担い手の確保が最重要課題であることも忘れてはならない。国土交通省でも、その施策として、「働き方改革」、「生産性向上」、「良質な建設サービスの提供」、「地域力の強化」を柱とすることを明らかにしている。

特に、測量設計業は、事業の上流から下流まで、社会資本の整備、維持管理等あらゆる段階で不可欠な存在であり、加えて、万一の災害発生時には迅速な復旧復興に果たすべき役割を考えると、これらに対応する

測量設計業者の地域における存続は不可欠である。

令和元年6月7日に公共工事の品質確保の促進に関する法律の一部を改正する法律が成立し、災害への対応、働き方改革への対応、生産性向上への対応に加えて、測量を含む調査設計の品質確保が明文化されている。このことは、測量設計業に携わる我々会員にも成果の品質確保と向上が求められていることを示しており、それに応えるためには、日々研鑽を積み、技術と経営とに優れた企業を目指して努力する必要がある。会員であることに甘んずるだけでなく、設備投資、技術投資、人材投資による生産性向上に対応できる企業への発展に向けた努力も不可欠と考える。

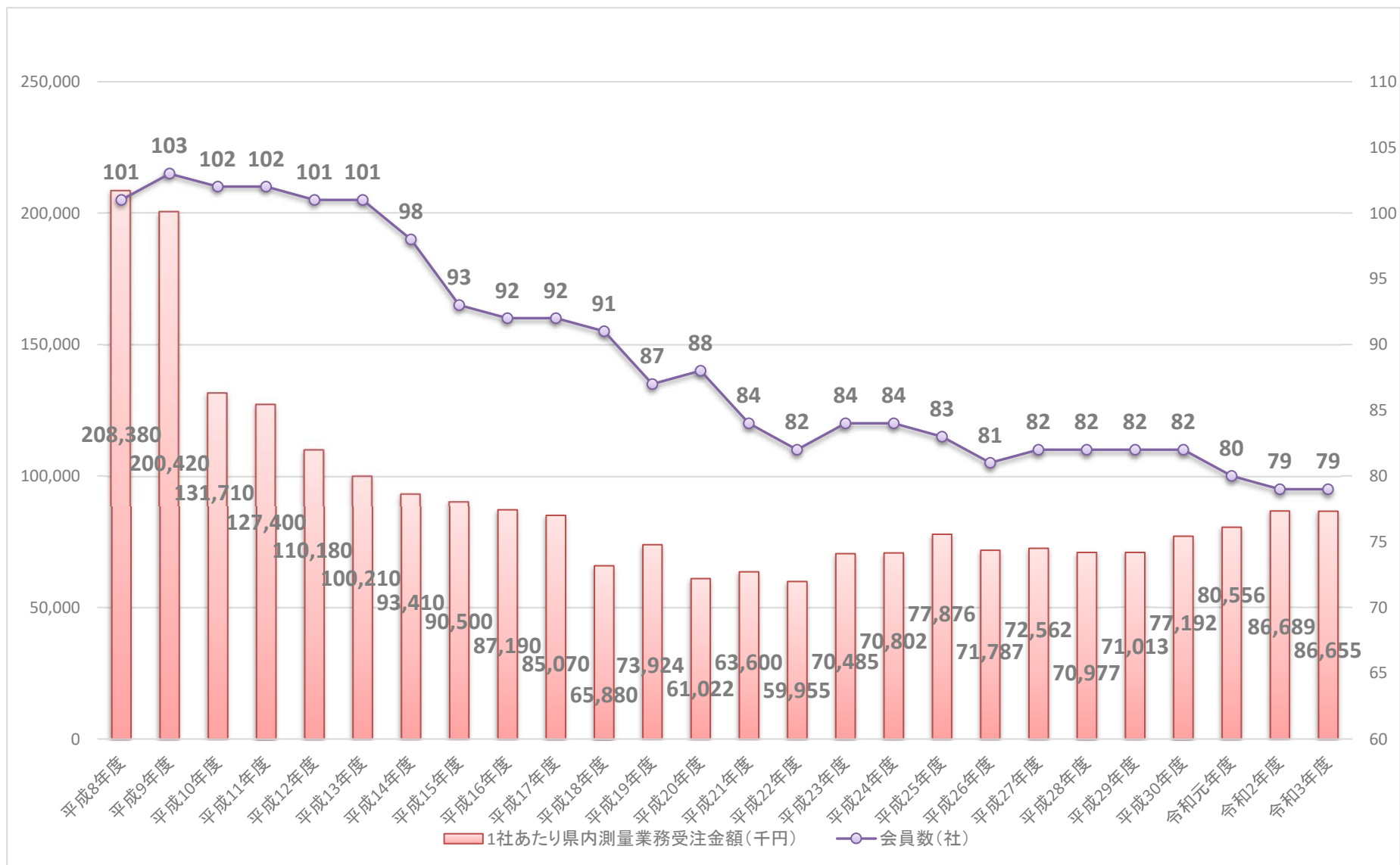
発注機関の皆様には、社会資本整備の積極的かつ計画的な推進とあわせて、引き続き当協会会員の一層の活用を強くお願いするものであり、本報告書が、測量設計業を営む者の経営方針・経営計画策定の一助となるとともに、発注機関の皆様に当業界の現状をご理解いただく参考となることを期待するものである。

令和4年7月

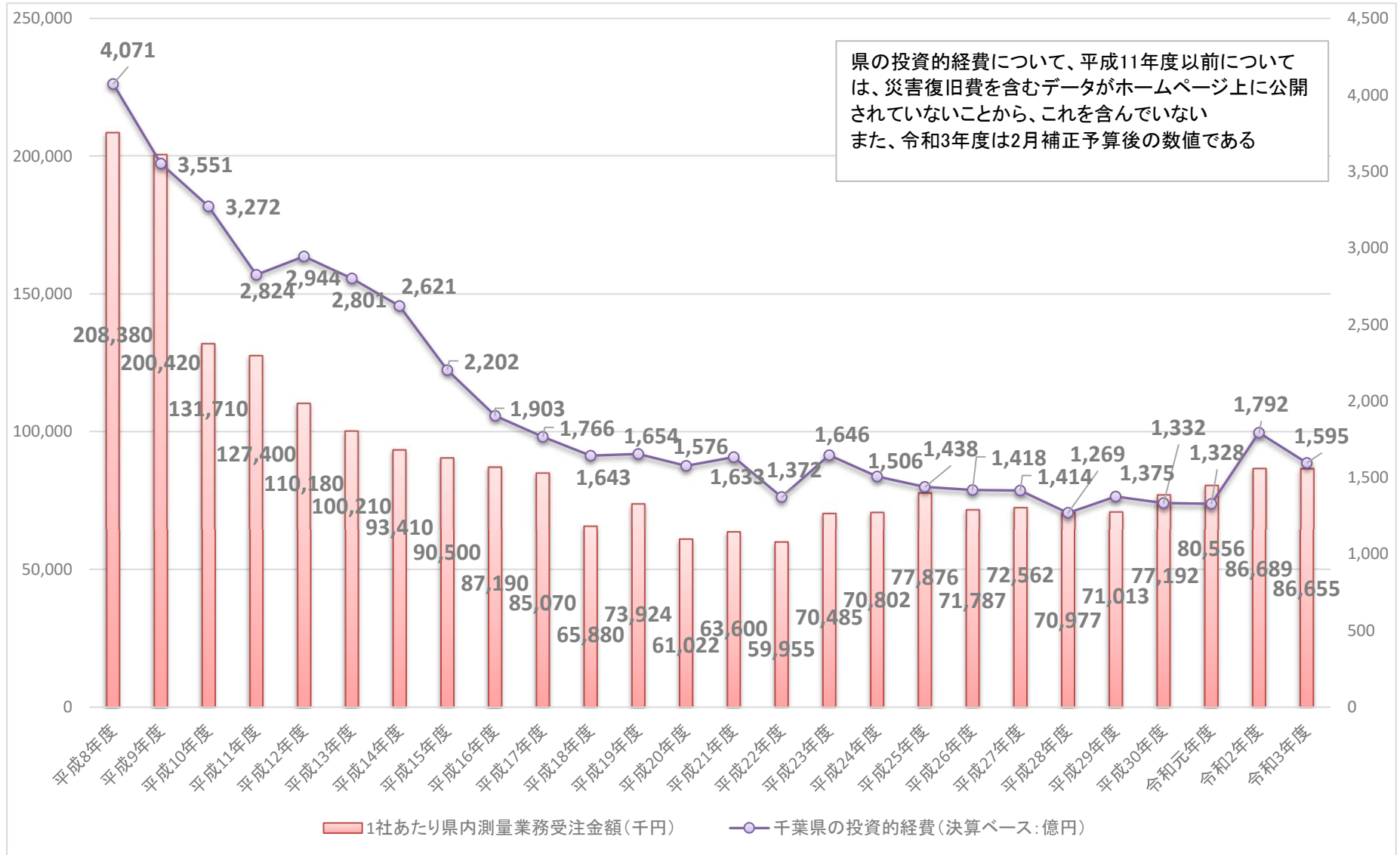
公益社団法人 千葉県測量設計業協会
企画経営委員会 経営法制部会

グラフ、データ編

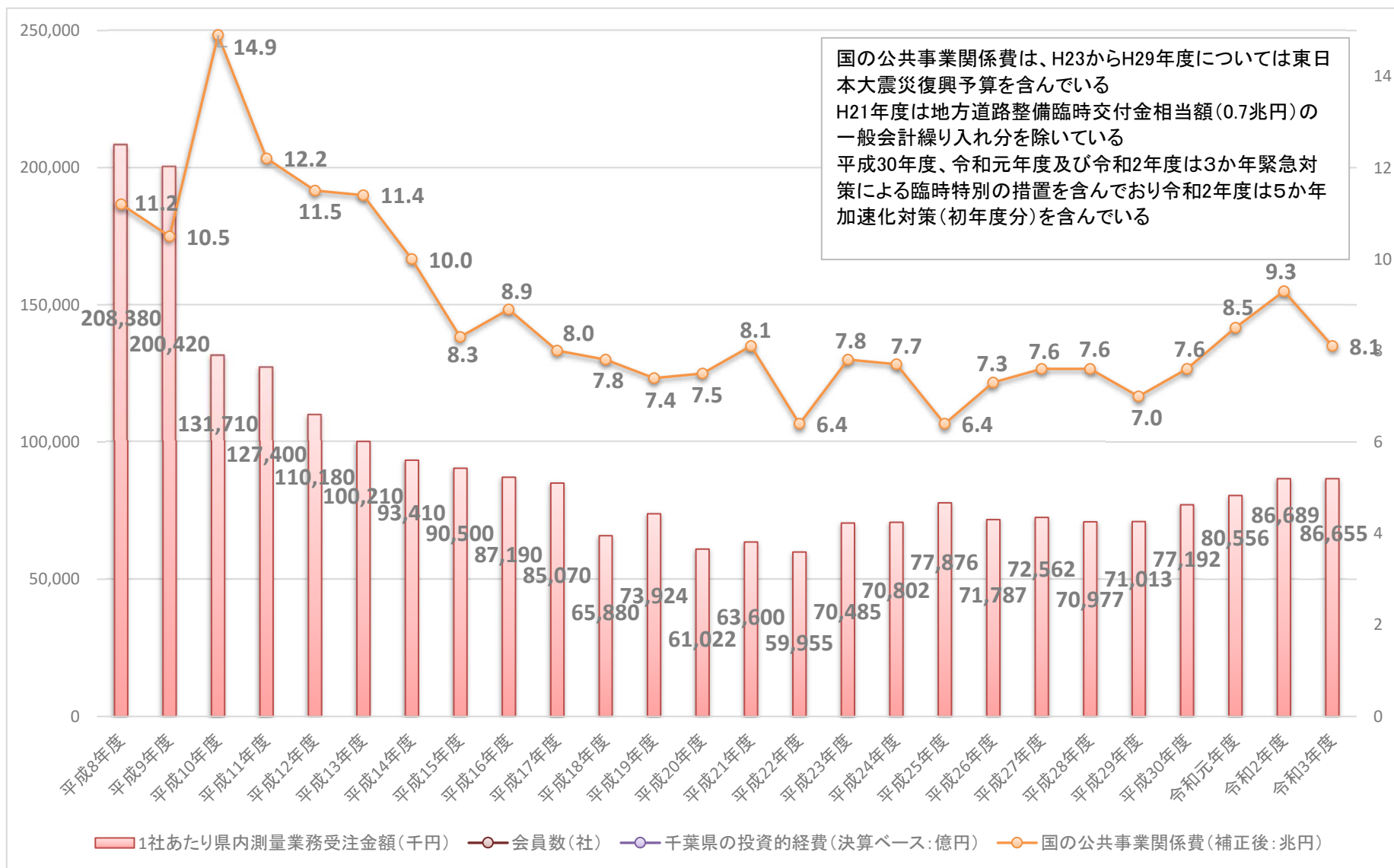
【グラフ1】 会員数と会員1社当り平均年間受注金額の推移(平成8年度以降)



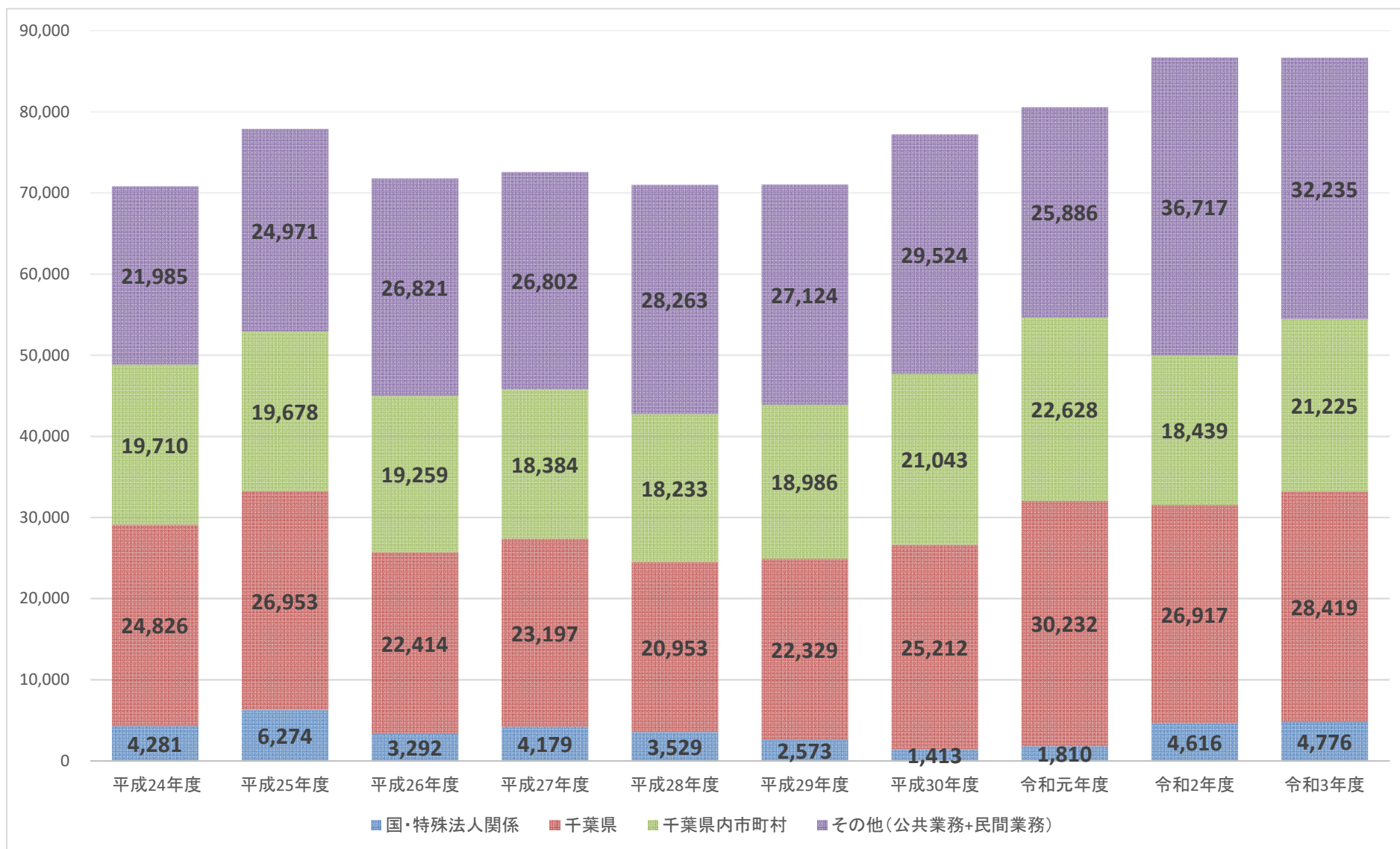
【グラフ2】 県の投資的経費と会員1社当り平均年間受注金額の推移(平成8年度以降)



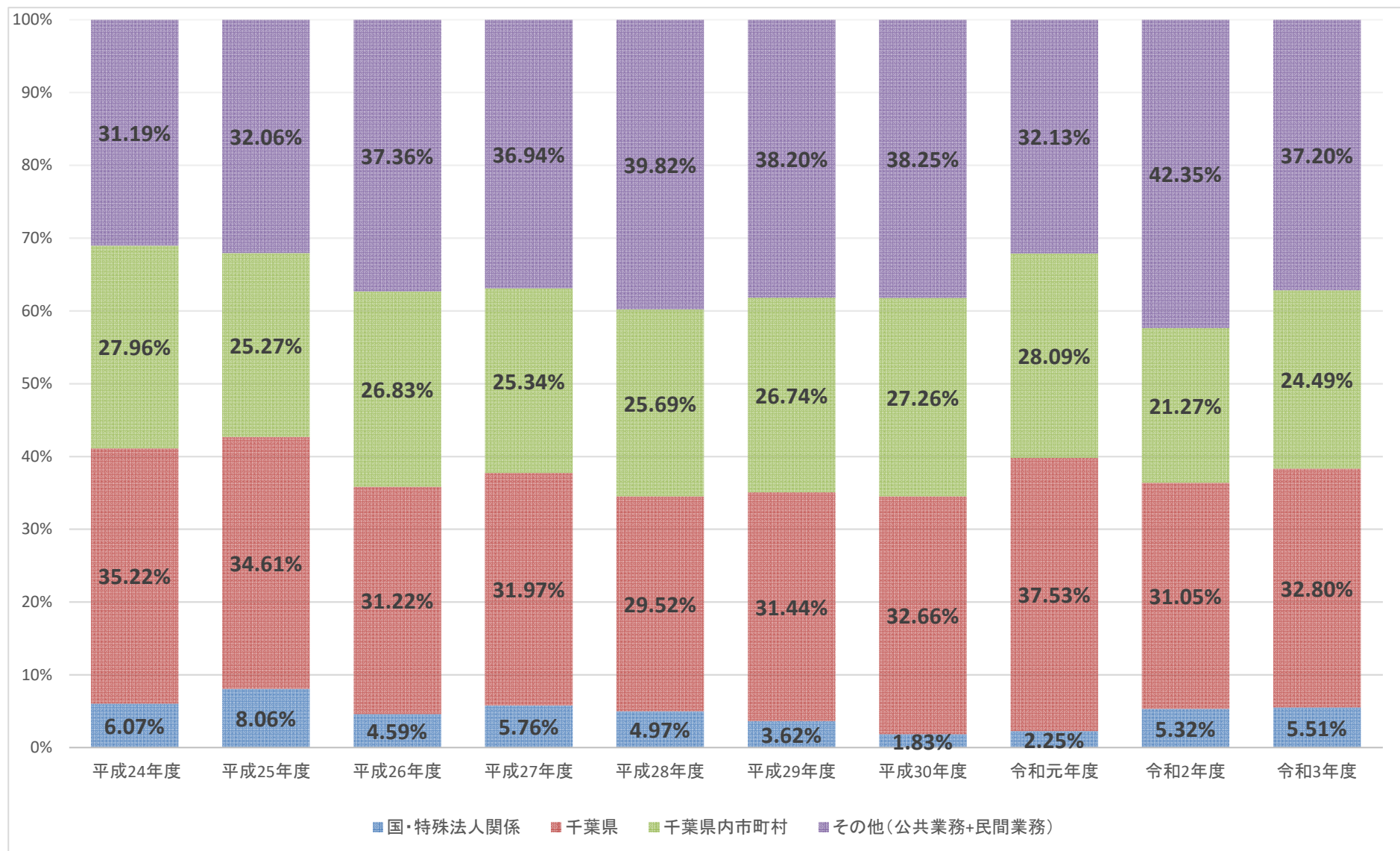
【グラフ3】 国の公共事業関係費と会員1社当り平均年間受注金額の推移(平成8年度以降)



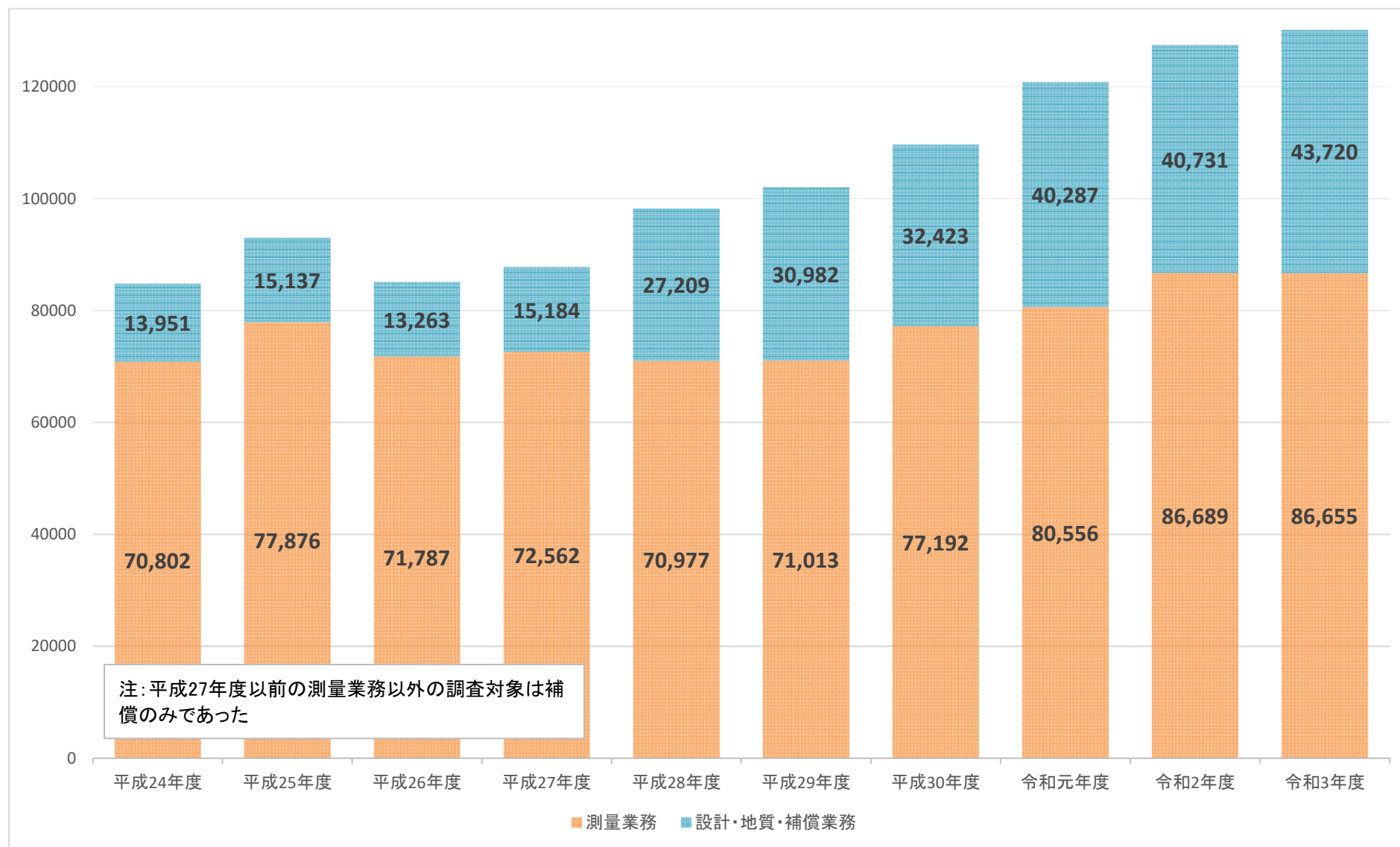
【グラフ4】発注機関別測量業務の受注額推移（県内・1社平均、過去10年間）



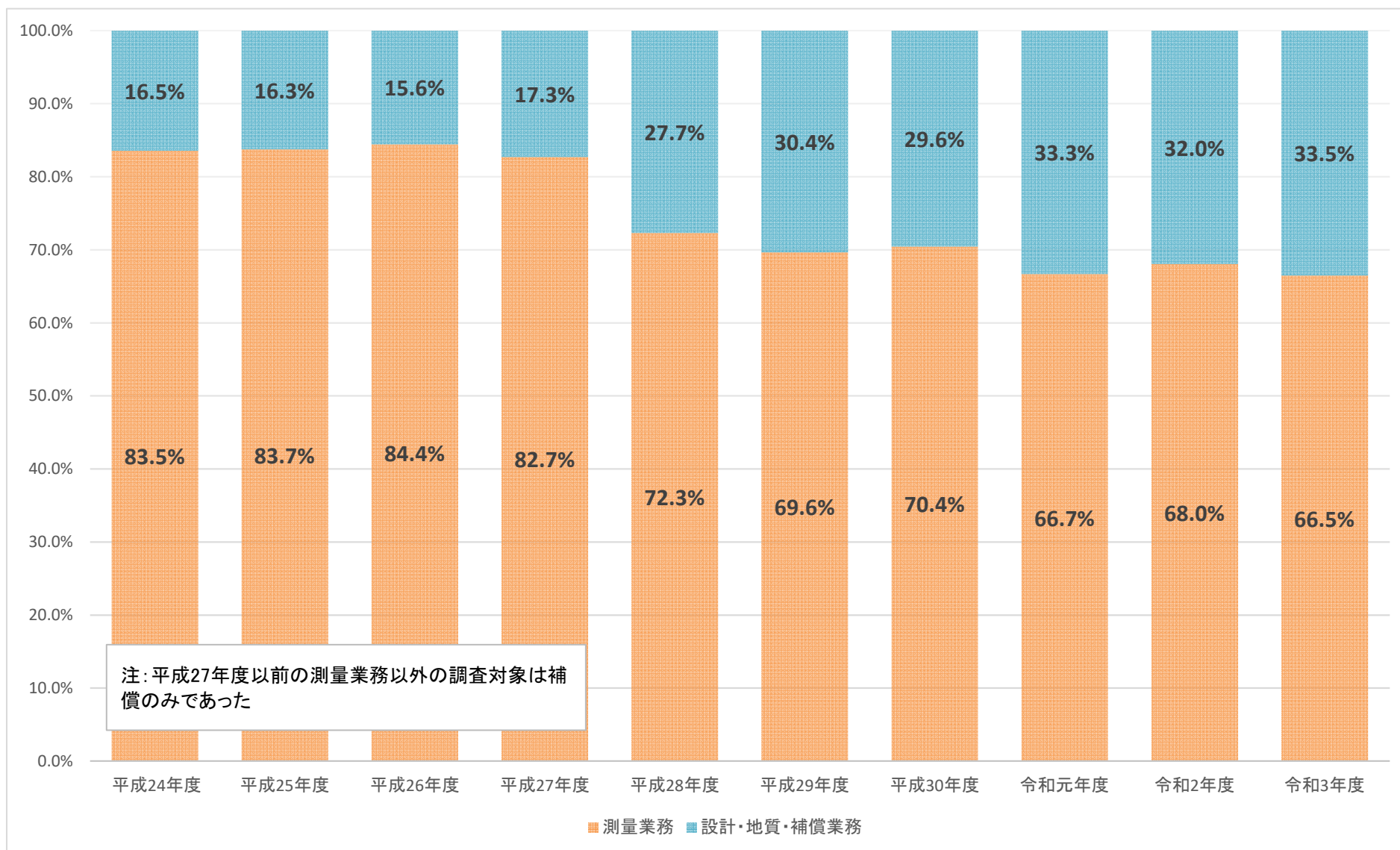
【グラフ5】発注機関別測量業務の受注割合推移（県内・1社平均、過去10年間）



【グラフ6】業種別の受注額推移（県内・1社平均、過去10年間）



【グラフ7】業種別の受注割合推移（県内・1社平均、過去10年間）

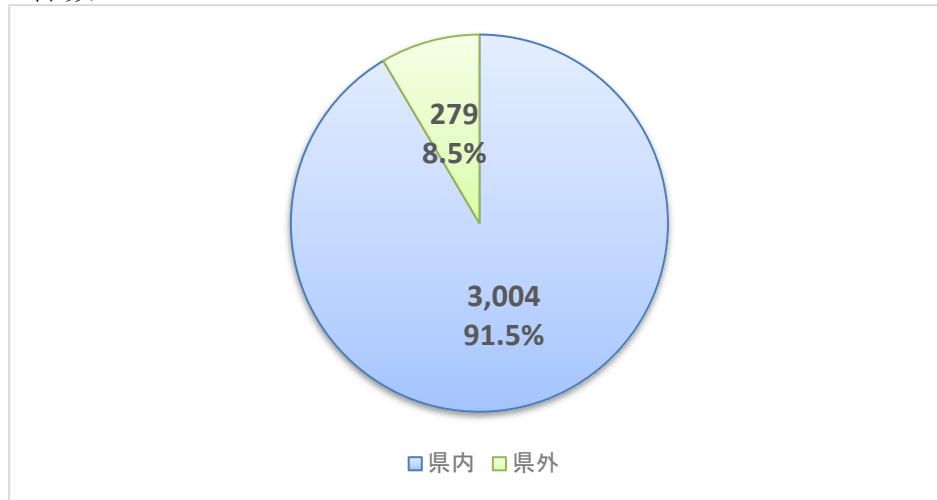


【グラフ8】 測量業務（県内）の月別受注金額（過去5年間）

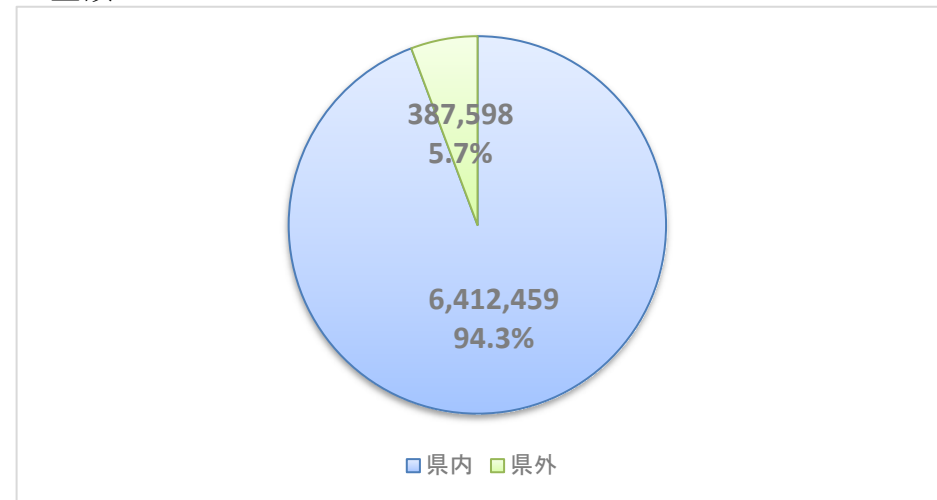


【グラフ9】 測量業務の県内・県外の比率

件数

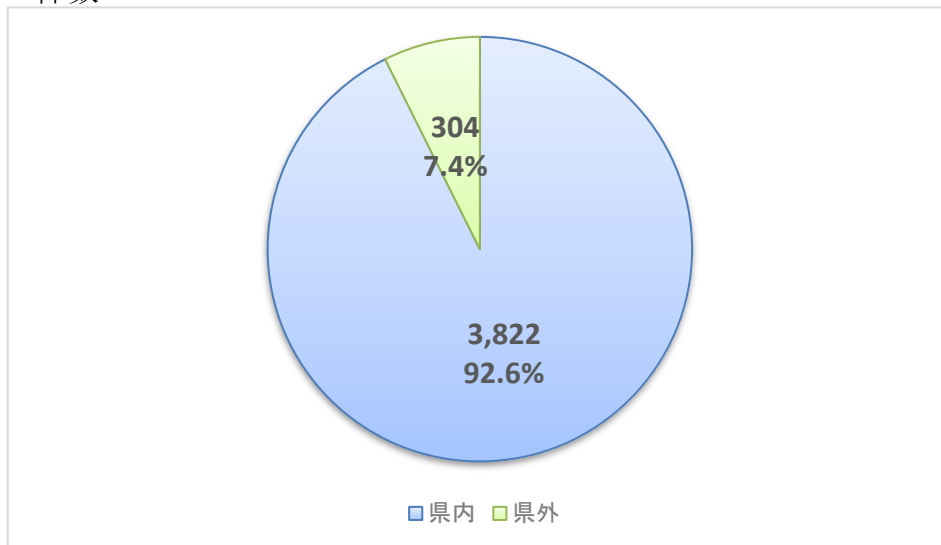


金額

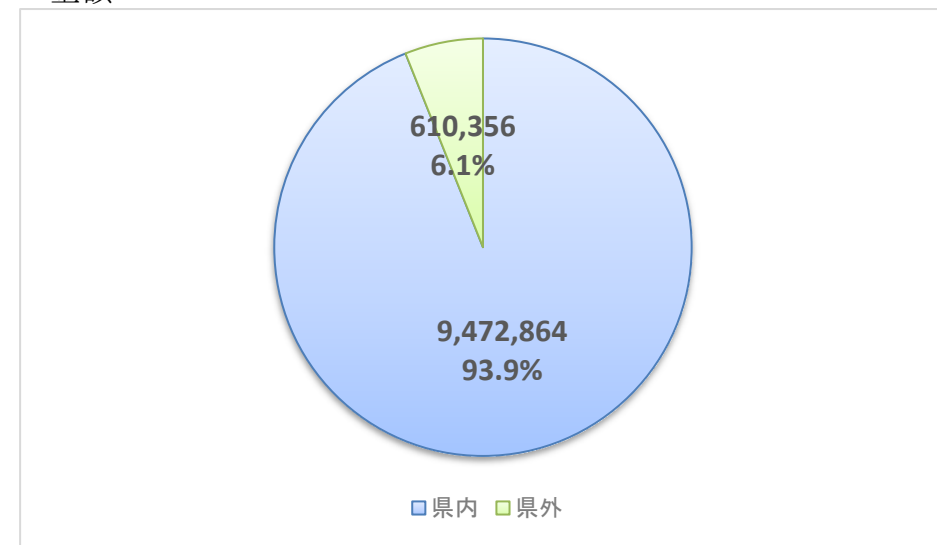


【グラフ10】 関連業務を含む県内・県外の比率

件数

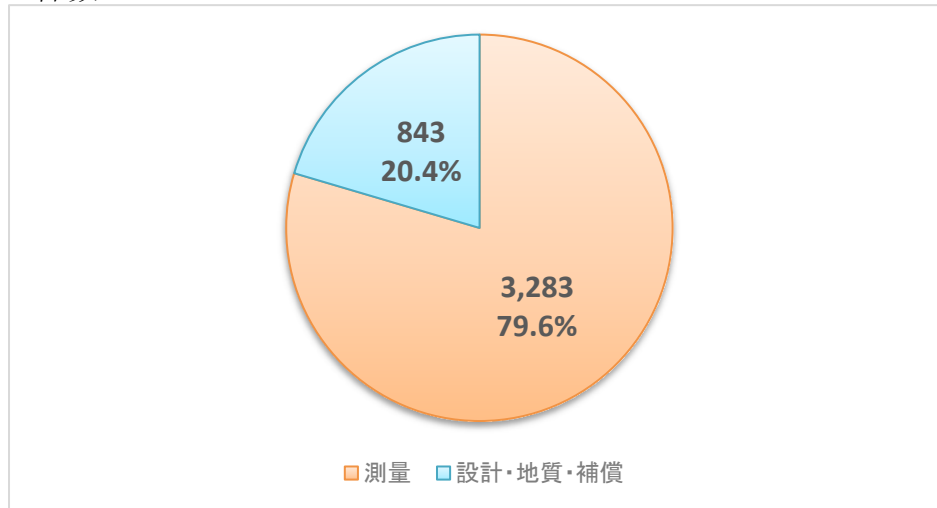


金額

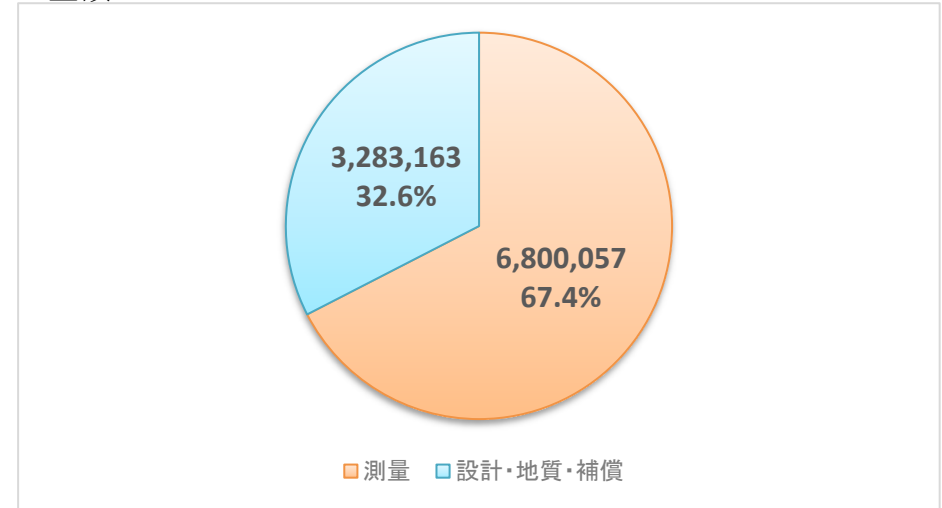


【グラフ11】 測量業務と関連業務の比率（県内・県外合算）

件数



金額



令和3年度会員受注実態調査データ集計表(測量業務・県内業務・過去10年間)

【表1】全発注機関年間受注件数の推移(測量業務・県内業務)

単位:件

	H24年度		H25年度		H26年度		H27年度		H28年度		H29年度		H30年度		令和元年度		令和2年度		令和3年度		
	(72社)	指数	(73社)	指数	(71社)	指数	(76社)	指数	(74社)	指数	(76社)	指数	(77社)	指数	(73社)	指数	(70社)	指数	(74社)	指数	対前年比
受注件数	3,626	0.85	3,322	0.78	3,039	0.71	3,256	0.76	2,981	0.70	2,659	0.62	2,954	0.69	2,894	0.68	2,948	0.69	3,004	0.70	1.019
1社平均	50	0.98	45	0.88	42	0.82	42	0.82	40	0.78	34	0.67	38	0.75	39	0.76	42	0.82	40	0.78	0.952

【表2】全発注機関年間受注金額の推移(測量業務・県内業務)

単位:千円

	H24年度		H25年度		H26年度		H27年度		H28年度		H29年度		H30年度		令和元年度		令和2年度		令和3年度		
	(72社)	指数	(73社)	指数	(71社)	指数	(76社)	指数	(74社)	指数	(76社)	指数	(77社)	指数	(73社)	指数	(70社)	指数	(74社)	指数	対前年比
受注金額	5,097,775	0.93	5,684,941	1.04	5,096,888	0.93	5,514,678	1.01	5,252,294	0.96	5,396,984	0.99	5,943,756	1.09	5,880,603	1.08	6,068,228	1.11	6,412,459	1.17	1.057
1社平均	70,802	1.07	77,876	1.18	71,787	1.09	72,562	1.10	70,977	1.08	71,013	1.08	77,192	1.17	80,556	1.22	86,689	1.32	86,655	1.32	1.000
1件平均	1,416	1.10	1,731	1.34	1,709	1.32	1,728	1.34	1,774	1.37	2,089	1.62	2,031	1.57	2,066	1.60	2,064	1.60	2,166	1.68	1.050

【表3】発注機関別年間受注件数の推移(測量業務・県内業務)

単位:件

	H24年度		H25年度		H26年度		H27年度		H28年度		H29年度		H30年度		令和元年度		令和2年度		令和3年度		
	(72社)	指数	(73社)	指数	(71社)	指数	(76社)	指数	(74社)	指数	(76社)	指数	(77社)	指数	(73社)	指数	(70社)	指数	(74社)	指数	対前年比
国・特殊法人	35	0.48	54	0.74	54	0.74	48	0.66	32	0.44	30	0.41	18	0.25	13	0.18	46	0.63	17	0.23	0.370
千葉県	678	0.76	773	0.86	638	0.71	726	0.81	633	0.71	573	0.64	596	0.67	646	0.72	529	0.59	565	0.63	1.068
千葉県内市町村	774	0.85	885	0.97	811	0.89	783	0.86	726	0.79	692	0.76	766	0.84	797	0.87	681	0.74	613	0.67	0.900
その他(公共)	2,139	0.89	1,610	0.67	1,536	0.64	1,699	0.71	259	0.66	277	0.57	281	0.66	279	0.60	387	0.71	327	0.75	1.069
その他(民間)									1,331		1,087		1,293		1,159		1,305		1,482		
合計	3,626	0.85	3,322	0.78	3,039	0.71	3,256	0.76	2,981	0.70	2,659	0.62	2,954	0.69	2,894	0.68	2,948	0.69	3,004	0.70	1.019

【表4】発注機関別全体年間受注金額の推移(測量業務・県内業務)

単位:千円

	H24年度		H25年度		H26年度		H27年度		H28年度		H29年度		H30年度		令和元年度		令和2年度		令和3年度		
	(72社)	指数	(73社)	指数	(71社)	指数	(76社)	指数	(74社)	指数	(76社)	指数	(77社)	指数	(73社)	指数	(70社)	指数	(74社)	指数	対前年比
国・特殊法人	308,196	0.61	457,986	0.90	233,743	0.46	317,568	0.62	261,126	0.51	195,582	0.38	108,811	0.21	132,113	0.26	323,098	0.63	353,392	0.69	1.094
千葉県	1,787,507	1.05	1,967,592	1.16	1,591,418	0.94	1,762,945	1.04	1,550,489	0.91	1,697,037	1.00	1,941,337	1.14	2,206,956	1.30	1,884,177	1.11	2,103,031	1.24	1.116
千葉県内市町村	1,419,132	0.95	1,436,513	0.96	1,367,422	0.92	1,397,213	0.94	1,349,247	0.90	1,442,925	0.97	1,620,276	1.09	1,651,842	1.11	1,290,756	0.86	1,570,656	1.05	1.217
その他(公共)	1,582,940	0.90	1,822,850	1.03	1,904,305	1.08	2,036,952	1.15	827,983	1.19	936,312	1.17	947,653	1.29	825,511	1.07	1,228,731	1.46	1,061,015	1.35	0.928
その他(民間)									1,263,449		1,125,128		1,325,679		1,064,181		1,341,466		1,324,365		
合計	5,097,775	0.93	5,684,941	1.04	5,096,888	0.93	5,514,678	1.01	5,252,294	0.96	5,396,984	0.99	5,943,756	1.09	5,880,603	1.08	6,068,228	1.11	6,412,459	1.17	1.057

【表5】発注機関別1件あたり平均受注金額の推移(測量業務・県内業務)

単位:千円

	H24年度		H25年度		H26年度		H27年度		H28年度		H29年度		H30年度		令和元年度		令和2年度		令和3年度		
	(72社)	指数	(73社)	指数	(71社)	指数	(76社)	指数	(74社)	指数	(76社)	指数	(77社)	指数	(73社)	指数	(70社)	指数	(74社)	指数	対前年比
国・特殊法人	8,806	1.26	8,481	1.22	4,329	0.62	6,616	0.95	8,160	1.17	6,519	0.93	6,045	0.87	10,163	1.46	7,024	1.01	20,788	2.98	2.960
千葉県	2,636	1.39	2,545	1.34	2,494	1.31	2,428	1.28	2,449	1.29	2,962	1.56	3,257	1.71	3,416	1.80	3,562	1.87	3,722	1.96	1.045
千葉県内市町村	1,834	1.12	1,623	1.00	1,686	1.03	1,784	1.09	1,858	1.14	2,085	1.28	2,115	1.30	2,073	1.27	1,895	1.16	2,562	1.57	1.352
その他(公共)	740	1.01	1,132	1.54	1,240	1.68	1,199	1.63	3,197	5.63	3,380	6.00	3,372	5.98	2,959	5.27	3,175	5.71	3,245	5.62	0.985
その他(民間)									949		1,035		1,025		918		1,028		894		
全発注元平均	1,406	1.10	1,711	1.34	1,677	1.31	1,694	1.33	1,762	1.38	2,030	1.59	2,012	1.58	2,032	1.59	2,058	1.61	2,135	1.67	1.037

【表6】発注機関別1社当たり年間受注金額の推移(測量業務・県内業務)

単位:千円

	H24年度		H25年度		H26年度		H27年度		H28年度		H29年度		H30年度		令和元年度		令和2年度		令和3年度		
	(72社)	指数	(73社)	指数	(71社)	指数	(76社)	指数	(74社)	指数	(76社)	指数	(77社)	指数	(73社)	指数	(70社)	指数	(74社)	指数	対前年比
国・特殊法人	4,281	0.70	6,274	1.02	3,292	0.54	4,179	0.68	3,529	0.58	2,573	0.42	1,413	0.23	1,810	0.30	4,616	0.75	4,776	0.78	1.035
千葉県	24,826	1.21	26,953	1.31	22,414	1.09	23,197	1.13	20,953	1.02	22,329	1.09	25,212	1.23	30,232	1.47	26,917	1.31	28,419	1.39	1.056
千葉県内市町村	19,710	1.10	19,678	1.09	19,259	1.07	18,384	1.02	18,233	1.01	18,986	1.06	21,043	1.17	22,628	1.26	18,439	1.03	21,225	1.18	1.151
その他(公共)	21,985	1.03	24,971	1.17	26,821	1.26	26,802	1.26	11,189	1.33	12,320	1.28	12,307	1.39	11,308	1.22	17,553	1.73	14,338	1.52	0.878
その他(民間)									17,074		14,804		17,217		14,578		19,164		17,897		
合計	70,802	1.07	77,876	1.18	71,787	1.09	72,562	1.10	70,977	1.08	71,013	1.08	77,192	1.17	80,556	1.22	86,689	1.32	86,655	1.32	1.000

令和3年度測量業務等受注実態調査集計表(県内業務)

(千円)

月	国・特殊法人				千葉県				千葉県内市町村				その他(公共業務)				その他(民間業務)				合 計				総合計			
	測 量		設計・地質・補償		測 量		設計・地質・補償		測 量		設計・地質・補償		測 量		設計・地質・補償		測 量		設計・地質・補償		測 量		設計・地質・補償					
	件 数	金額(千円)	件 数	金額(千円)	件 数	金額(千円)	件 数	金額(千円)	件 数	金額(千円)	件 数	金額(千円)	件 数	金額(千円)	件 数	金額(千円)	件 数	金額(千円)	件 数	金額(千円)	件 数	金額(千円)	件 数	金額(千円)	件 数	金額(千円)	件数計	金額計(千円)
R2	4月	3	123,050	3	41,470	15	29,564	7	40,920	35	115,735	15	70,308	27	26,215	3	2,480	138	149,214	20	42,563	218	443,778	48	197,741	266	641,519	2,412
	5	1	22,800	1	2,925	32	148,302	12	61,372	52	109,323	26	82,883	22	67,781	1	392	87	77,085	10	17,668	194	425,291	50	165,240	244	590,531	2,420
	6	1	8,690	3	47,957	35	139,830	26	79,813	71	266,661	49	107,730	34	224,098	4	5,045	125	60,213	16	80,898	266	699,492	98	321,443	364	1,020,935	2,805
	7	2	1,000	3	14,933	56	198,162	40	119,448	62	237,682	32	99,818	38	417,400	4	620	128	118,576	12	54,038	286	972,820	91	288,857	377	1,261,677	3,347
	8	0	0	1	13,087	58	207,010	51	146,918	54	128,798	19	76,761	30	96,583	2	20,800	119	105,771	11	17,584	261	538,162	84	275,150	345	813,312	2,357
	9	5	184,347	2	58,446	85	482,260	57	234,817	55	111,179	25	67,408	28	38,452	5	990	129	126,315	11	28,288	302	942,553	100	389,949	402	1,332,502	3,315
	10	0	0	2	122,762	46	114,900	26	121,850	58	153,532	22	53,015	30	37,956	6	1,657	146	116,855	7	6,512	280	423,243	63	305,796	343	729,039	2,125
	11	2	1,955	2	52,657	59	278,522	40	126,560	47	97,589	18	38,790	23	26,939	5	13,755	111	97,008	14	56,377	242	502,013	79	288,139	321	790,152	2,462
	12	0	0	2	109,496	77	209,199	44	133,147	62	91,842	19	51,054	20	14,588	5	5,500	129	114,103	6	10,235	288	429,732	76	309,432	364	739,164	2,031
R3	1月	2	1,550	1	126,757	37	118,592	14	37,895	33	24,941	17	28,568	19	19,365	0	0	112	130,881	13	17,895	203	295,329	45	211,115	248	506,444	2,042
	2	1	10,000	1	55,514	31	57,774	10	16,401	35	112,295	10	8,791	27	43,639	3	9,695	101	105,054	14	10,086	195	328,762	38	100,487	233	429,249	1,842
	3	0	0	2	66,018	34	118,916	18	112,569	49	121,079	10	14,823	29	47,999	5	1,073	157	123,290	11	12,573	269	411,284	46	207,056	315	618,340	1,963
	合 計	17	353,392	23	712,022	565	2,103,031	345	1,231,710	613	1,570,656	262	699,949	327	1,061,015	43	62,007	1,482	1,324,365	145	354,717	3,004	6,412,459	818	3,060,405	3,822	9,472,864	2,479

調査期間 2021/4/1 ~ 2022/3/31

調査対象会社数 79 社

回答社数 74 社

	測 量		設計・地質・補償		合 計	
県内	40.59	86,654	11.05	41,356	51.65	128,011
県外	3.77	5,237	0.34	3,010	4.11	8,248
合計	44.36	91,891	11.39	44,366	55.76	136,259

令和3年度測量業務等受注実態調査集計表(県外業務)

(千円)

月	国・特殊法人				都道府県(千葉県以外)				市町村(千葉県外)				その他(公共業務)				その他(民間業務)				合計				総合計			
	測量		設計・地質・補償		測量		設計・地質・補償		測量		設計・地質・補償		測量		設計・地質・補償		測量		設計・地質・補償		測量		設計・地質・補償					
	件数	金額(千円)	件数	金額(千円)	件数	金額(千円)	件数	金額(千円)	件数	金額(千円)	件数	金額(千円)	件数	金額(千円)	件数	金額(千円)	件数	金額(千円)	件数	金額(千円)	件数	金額(千円)	件数	金額(千円)	件数	金額計(千円)	1件平均(千円)	
R2	4月	1	30,119	1	52,574	0	0	0	0	0	0	0	0	2	1,330	0	0	17	23,827	6	96,254	20	55,276	7	148,828	27	204,104	7,559
	5	0	0	0	0	0	0	0	0	0	0	0	0	1	1,400	1	720	13	23,426	3	1,400	14	24,826	4	2,120	18	26,946	1,497
	6	0	0	0	0	0	0	0	0	0	0	0	0	1	250	0	0	13	10,589	0	0	14	10,839	0	0	14	10,839	774
	7	0	0	0	0	1	3,262	0	0	0	0	0	0	3	4,980	0	0	19	21,778	3	5,383	23	30,020	3	5,383	26	35,403	1,362
	8	0	0	0	0	1	5,045	0	0	1	6,985	0	0	3	5,590	0	0	24	32,246	3	11,416	29	49,866	3	11,416	32	61,282	1,915
	9	0	0	0	0	0	0	0	0	0	0	0	0	0	0	0	0	17	13,075	1	640	17	13,075	1	640	18	13,715	762
	10	0	0	0	0	0	0	0	0	0	0	0	0	3	4,150	0	0	20	29,007	0	0	23	33,157	0	0	23	33,157	1,442
	11	0	0	0	0	1	8,756	0	0	1	400	0	0	1	166	0	0	40	45,701	1	300	43	55,023	1	300	44	55,323	1,257
	12	0	0	0	0	0	0	0	0	0	0	0	0	0	0	0	0	30	50,502	3	53,362	30	50,502	3	53,362	33	103,864	3,147
R3	1月	0	0	0	0	0	0	0	0	0	0	0	0	2	380	0	0	19	28,220	1	440	21	28,600	1	440	22	29,040	1,320
	2	0	0	0	0	0	0	0	0	0	0	0	0	3	3,800	0	0	22	17,511	1	80	25	21,311	1	80	26	21,391	823
	3	0	0	0	0	0	0	0	0	0	0	0	0	0	0	0	0	20	15,103	1	189	20	15,103	1	189	21	15,292	728
	合計	1	30,119	1	52,574	3	17,063	0	0	2	7,385	0	0	19	22,046	1	720	254	310,985	23	169,464	279	387,598	25	222,758	304	610,356	2,008

調査期間 2021/4/1 ~ 2022/3/31

調査対象会社数 79社

回答社数 74社

令和2年度測量業務等受注実態調査集計表(県内業務)

(千円)

月	国・特殊法人				千葉県				千葉県内市町村				その他(公共業務)				その他(民間業務)				合 計				総合計			
	測 量		設計・地質・補償		測 量		設計・地質・補償		測 量		設計・地質・補償		測 量		設計・地質・補償		測 量		設計・地質・補償		測 量		設計・地質・補償					
	件 数	金額(千円)	件 数	金額(千円)	件 数	金額(千円)	件 数	金額(千円)	件 数	金額(千円)	件 数	金額(千円)	件 数	金額(千円)	件 数	金額(千円)	件 数	金額(千円)	件 数	金額(千円)	件 数	金額(千円)	件 数	金額(千円)	件数計	金額計(千円)	1件平均(千円)	
R2	4月	4	68,350	4	77,470	24	114,972	24	121,211	42	53,248	8	10,251	47	55,033	1	75,000	114	379,812	15	37,417	231	671,415	52	321,349	283	992,764	3,508
	5	2	17,190	0	0	38	106,325	14	36,371	65	148,411	31	100,195	20	209,386	1	3,000	69	73,713	10	8,049	194	555,025	56	147,615	250	702,640	2,811
	6	4	4,345	1	7,900	74	301,900	48	139,465	74	200,091	29	53,830	26	70,745	0	0	101	80,943	18	30,515	279	658,024	96	231,710	375	889,734	2,373
	7	4	54,102	4	17,330	46	158,956	44	137,676	81	324,700	44	110,699	44	395,316	3	11,368	101	159,107	12	6,707	276	1,092,181	107	283,780	383	1,375,961	3,593
	8	4	24,950	2	10,360	41	113,767	38	120,940	57	79,760	27	81,563	18	69,338	0	0	100	109,158	13	43,045	220	396,973	80	255,908	300	652,881	2,176
	9	6	42,525	1	7,500	54	266,358	67	275,981	46	70,172	37	117,431	30	48,475	0	0	97	84,767	21	44,617	233	512,297	126	445,529	359	957,826	2,668
	10	5	39,416	2	1,890	51	215,796	29	77,759	60	104,594	27	78,818	53	56,123	4	23,776	121	84,748	27	24,963	290	500,677	89	207,206	379	707,883	1,868
	11	3	7,620	0	0	37	84,677	27	105,996	56	105,837	27	43,925	27	39,221	3	6,369	111	71,999	9	12,184	234	309,354	66	168,474	300	477,828	1,593
	12	7	37,890	2	5,610	70	218,344	41	99,321	57	107,619	30	54,270	25	33,897	1	1,680	140	71,525	14	188,658	299	469,275	88	349,539	387	818,814	2,116
R3	1月	3	12,250	3	13,200	37	100,043	15	22,950	59	37,532	14	19,800	26	27,376	3	17,930	105	72,997	14	20,301	230	250,198	49	94,181	279	344,379	1,234
	2	3	7,970	1	7,700	19	63,857	9	22,650	54	36,271	12	23,579	31	51,645	2	2,574	99	78,810	15	57,867	206	238,553	39	114,370	245	352,923	1,441
	3	1	6,490	3	54,364	38	139,182	17	112,282	30	22,521	7	34,657	40	172,176	3	9,962	147	73,887	12	20,266	256	414,256	42	231,531	298	645,787	2,167
	合 計	46	323,098	23	203,324	529	1,884,177	373	1,272,602	681	1,290,756	293	729,018	387	1,228,731	21	151,659	1,305	1,341,466	180	494,589	2,948	6,068,228	890	2,851,192	3,838	8,919,420	2,324

調査期間 2020/4/1 ~ 2021/3/31

調査対象会社数 79 社

回答社数 70 社

	測 量		設計・地質・補償		合 計	
県内	42.11	86,688	12.71	40,731	54.83	127,420
県外	5.00	5,350	0.13	474	5.13	5,825
合計	47.11	92,038	12.84	41,205	59.96	133,245

令和2年度測量業務等受注実態調査集計表(県外業務)

(千円)

月	国・特殊法人				都道府県(千葉県以外)				市町村(千葉県外)				その他(公共業務)				その他(民間業務)				合計				総合計				
	測量		設計・地質・補償		測量		設計・地質・補償		測量		設計・地質・補償		測量		設計・地質・補償		測量		設計・地質・補償		測量		設計・地質・補償						
	件数	金額(千円)	件数	金額(千円)	件数	金額(千円)	件数	金額(千円)	件数	金額(千円)	件数	金額(千円)	件数	金額(千円)	件数	金額(千円)	件数	金額(千円)	件数	金額(千円)	件数	金額(千円)	件数	金額(千円)	件数計	金額計(千円)	1件平均(千円)		
R2	4月	1	2,695	1	13,950									6	16,879			13	8,957	3	15,487	20	28,531	4	29,437	24	57,968	2,415	
	5														1	700			24	46,575			24	46,575	1	700	25	47,275	1,891
	6				1	1,200			2	6,600			1	1,300			14	14,241					18	23,341			18	23,341	1,297
	7												1	2,300			24	12,722					25	15,022			25	15,022	601
	8												2	6,900			15	17,191					17	24,091			17	24,091	1,417
	9				1	2,150							4	11,056			25	23,072					30	36,278			30	36,278	1,209
	10												5	4,350			32	34,136	3	2,363			37	38,486	3	2,363	40	40,849	1,021
	11												5	8,715			38	30,643					43	39,358			43	39,358	915
	12												3	1,230			36	44,351	1	740			39	45,581	1	740	40	46,321	1,158
R3	1月												2	6,090			25	15,944					27	22,034			27	22,034	816
	2												5	11,100			24	10,497					29	21,597			29	21,597	745
	3								1	4,400			4	7,870			36	21,401					41	33,671			41	33,671	821
	合計	1	2,695	1	13,950	2	3,350			3	11,000			38	77,790	1	700	306	279,730	7	18,590	350	374,565	9	33,240	359	407,805	1,136	

調査期間 2020/4/1 ~ 2021/3/31

調査対象会社数 79 社

回答社数 70 社

令和元年度測量業務等受注実態調査集計表(県内業務)

(千円)

月	国・特殊法人				千葉県				千葉県内市町村				その他(公共業務)				その他(民間業務)				合計				総合計			
	測量		設計・地質・補償		測量		設計・地質・補償		測量		設計・地質・補償		測量		設計・地質・補償		測量		設計・地質・補償		測量		設計・地質・補償					
	件数	金額(千円)	件数	金額(千円)	件数	金額(千円)	件数	金額(千円)	件数	金額(千円)	件数	金額(千円)	件数	金額(千円)	件数	金額(千円)	件数	金額(千円)	件数	金額(千円)	件数	金額(千円)	件数	金額(千円)	件数	金額(千円)	件数計	金額計(千円)
H31	4月	5	78,086	2	49,450	26	122,367	13	48,381	36	72,528	13	39,475	24	45,573	7	30,545	107	96,662	19	106,890	198	415,216	54	274,741	252	689,957	2,738
R1	5	2	20,000	1	4,280	31	109,348	15	58,347	52	120,660	31	98,298	16	11,119	6	20,650	89	102,709	7	8,070	190	363,836	60	189,645	250	553,481	2,214
	6	1	8,089	2	6,960	46	207,691	50	188,307	66	351,543	34	110,678	25	177,297	6	11,195	104	116,371	8	6,214	242	860,991	100	323,354	342	1,184,345	3,463
	7	0	0	3	3,420	64	238,887	51	136,315	62	212,341	45	298,161	31	406,117	7	12,120	95	76,134	14	22,287	252	933,479	120	472,303	372	1,405,782	3,779
	8	0	0	2	3,390	44	250,444	40	113,549	51	112,826	31	65,825	18	52,513	4	2,464	92	82,745	12	19,330	205	498,528	89	204,558	294	703,086	2,391
	9	2	11,990	3	3,137	57	272,509	47	149,621	55	122,560	26	86,848	23	18,273	10	14,976	98	73,528	7	7,680	235	498,860	93	262,262	328	761,122	2,320
	10	1	10,868	3	5,921	65	187,878	34	132,846	87	117,557	23	102,137	22	13,667	9	17,087	102	109,560	13	12,492	277	439,530	82	270,483	359	710,013	1,978
	11	0	0	4	23,200	101	195,466	45	157,145	121	155,818	36	87,487	21	15,294	5	3,036	97	60,656	7	9,101	340	427,234	97	279,969	437	707,203	1,618
	12	1	330	2	12,500	84	252,607	42	135,489	95	165,225	30	56,078	26	17,038	5	15,085	83	108,681	6	9,110	289	543,881	85	228,262	374	772,143	2,065
R2	1月	0	0	4	12,958	42	85,113	12	27,301	49	88,099	19	26,293	19	21,490	2	4,809	100	77,551	9	57,765	210	272,253	46	129,126	256	401,379	1,568
	2	0	0	0	0	41	116,803	11	23,440	71	93,885	25	64,977	27	28,850	14	46,439	87	95,996	7	10,165	226	335,534	57	145,021	283	480,555	1,698
	3	1	2,750	2	7,440	45	167,843	28	120,139	52	38,800	13	6,584	27	18,280	8	11,170	105	63,588	5	15,925	230	291,261	56	161,258	286	452,519	1,582
	合計	13	132,113	28	132,656	646	2,206,956	388	1,290,880	797	1,651,842	326	1,042,841	279	825,511	83	189,576	1,159	1,064,181	114	285,029	2,894	5,880,603	939	2,940,982	3,833	8,821,585	2,301

調査期間 2019/4/1 ~ 2020/3/31

調査対象会社数 80社

回答社数 73社

	測量		設計・地質・補償		合計	
県内	39.64	80,556	12.86	40,287	52.51	120,843
県外	4.53	5,503	0.42	2,993	4.96	8,497
合計	44.17	86,059	13.28	43,280	57.47	129,340

令和元年度測量業務等受注実態調査集計表(県外業務)

(千円)

月	国・特殊法人				都道府県(千葉県以外)				市町村(千葉県外)				その他(公共業務)				その他(民間業務)				合計				総合計			
	測量		設計・地質・補償		測量		設計・地質・補償		測量		設計・地質・補償		測量		設計・地質・補償		測量		設計・地質・補償		測量		設計・地質・補償					
	件数	金額(千円)	件数	金額(千円)	件数	金額(千円)	件数	金額(千円)	件数	金額(千円)	件数	金額(千円)	件数	金額(千円)	件数	金額(千円)	件数	金額(千円)	件数	金額(千円)	件数	金額(千円)	件数	金額(千円)	件数	金額(千円)	件数計	金額計(千円)
H31	4月	1	2,763	1	13,400	0	0	0	0	0	0	0	0	0	259	1	350	8	4,398	9	162,367	10	7,420	11	176,117	21	183,537	8,740
R1	5	0	0	0	0	1	2,400	0	0	0	0	0	0	0	0	0	0	20	31,194	1	12,200	21	33,594	1	12,200	22	45,794	2,082
	6	0	0	0	0	0	0	0	0	0	0	0	0	3	1,940	0	0	20	16,538	3	1,320	23	18,478	3	1,320	26	19,798	761
	7	0	0	0	0	3	2,960	0	0	0	0	0	0	0	0	2	4,862	24	35,085	2	285	27	38,045	4	5,147	31	43,192	1,393
	8	0	0	0	0	0	0	0	0	1	4,600	0	0	3	7,133	0	0	27	15,270	0	0	31	27,003	0	0	31	27,003	871
	9	0	0	0	0	2	4,800	0	0	0	0	1	350	3	3,060	0	0	28	39,624	2	300	33	47,484	3	650	36	48,134	1,337
	10	0	0	0	0	0	0	0	0	0	0	0	0	4	2,730	1	1,000	24	50,817	2	3,100	28	53,547	3	4,100	31	57,647	1,860
	11	0	0	0	0	0	0	0	0	0	0	0	0	5	8,345	0	0	32	14,933	1	2,000	37	23,278	1	2,000	38	25,278	665
	12	1	403	0	0	2	744	0	0	0	0	0	0	2	10,270	0	0	33	33,739	1	100	38	45,156	1	100	39	45,256	1,160
R2	1月	0	0	0	0	2	10,992	0	0	3	5,600	0	0	2	4,240	1	190	21	19,873	2	14,200	28	40,705	3	14,390	31	55,095	1,777
	2	0	0	0	0	1	800	0	0	0	0	0	0	2	4,710	0	0	13	7,077	1	2,500	16	12,587	1	2,500	17	15,087	887
	3	1	6,600	0	0	0	0	0	0	1	2,510	0	0	3	10,936	0	0	34	34,423	0	0	39	54,469	0	0	39	54,469	1,397
	合計	3	9,766	1	13,400	11	22,696	0	0	5	12,710	1	350	28	53,623	5	6,402	284	302,971	24	198,372	331	401,766	31	218,524	362	620,290	1,714

調査期間 2019/4/1 ~ 2020/3/31

調査対象会社数 80 社

回答社数 73 社

平成30年度測量業務等受注実態調査集計表(県内業務)

(千円)

月	国・特殊法人				千葉県				千葉県内市町村				その他(公共業務)				その他(民間業務)				合計				総合計			
	測量		設計・地質・補償		測量		設計・地質・補償		測量		設計・地質・補償		測量		設計・地質・補償		測量		設計・地質・補償		測量		設計・地質・補償					
	件数	金額(千円)	件数	金額(千円)	件数	金額(千円)	件数	金額(千円)	件数	金額(千円)	件数	金額(千円)	件数	金額(千円)	件数	金額(千円)	件数	金額(千円)	件数	金額(千円)	件数	金額(千円)	件数	金額(千円)	件数	金額(千円)	1件平均(千円)	
H29	4月	6	58,596	3	48,934	11	37,409	14	72,370	38	170,443	16	77,850	20	99,078	6	30,019	141	168,625	16	104,441	216	534,151	55	333,614	271	867,765	3,202
	5	2	2,488	1	8,400	43	131,117	18	54,235	67	193,689	26	114,464	18	12,226	0	0	103	107,397	15	26,775	233	446,917	60	203,874	293	650,791	2,221
	6	2	30,167	1	4,600	59	194,502	32	80,898	89	286,016	38	114,939	27	151,552	2	1,400	95	160,206	21	24,979	272	822,443	94	226,816	366	1,049,259	2,867
	7	1	830	0	0	44	139,551	53	131,288	64	247,363	39	87,790	24	120,027	4	10,279	82	64,406	10	8,833	215	572,177	106	238,190	321	810,367	2,525
	8	0	0	0	0	52	197,459	56	112,480	61	100,468	20	61,352	36	299,697	4	11,846	91	90,280	11	12,664	240	687,904	91	198,342	331	886,246	2,677
	9	0	0	1	2,100	80	307,788	46	200,951	60	79,943	19	26,133	29	46,533	2	20,013	105	108,690	13	82,271	274	542,954	81	331,468	355	874,422	2,463
	10	2	12,882	1	1,500	41	117,588	29	123,304	82	150,956	30	66,193	26	49,856	5	4,873	139	153,509	19	36,766	290	484,791	84	232,636	374	717,427	1,918
	11	1	780	1	1,280	55	190,974	32	107,874	70	113,836	24	35,810	22	61,144	3	3,831	109	89,745	14	15,147	257	456,479	74	163,942	331	620,421	1,874
	12	0	0	2	1,380	84	247,913	22	58,064	59	118,184	26	71,509	27	21,473	6	6,294	104	124,522	23	22,083	274	512,092	79	159,330	353	671,422	1,902
H30	1月	2	1,770	1	7,000	31	52,812	16	45,663	58	59,316	18	42,984	17	53,874	7	11,230	129	103,848	9	5,573	237	271,620	51	112,450	288	384,070	1,334
	2	1	1,000	0	0	38	61,242	16	35,765	50	38,227	11	17,381	14	14,573	5	6,438	95	56,282	10	2,939	198	171,324	42	62,523	240	233,847	974
	3	1	298	0	0	58	262,982	20	110,319	68	61,835	9	13,883	21	17,620	3	3,595	100	98,169	16	105,564	248	440,904	48	233,361	296	674,265	2,278
	合計	18	108,811	11	75,194	596	1,941,337	354	1,133,211	766	1,620,276	276	730,288	281	947,653	47	109,818	1,293	1,325,679	177	448,035	2,954	5,943,756	865	2,496,546	3,819	8,440,302	2,210

調査期間 2018/4/1 ~ 2019/3/31

調査対象会社数 82社

回答社数 77社

	測量		設計・地質・補償		合計	
県内	38.36	77,191	11.23	32,422	49.60	109,614
県外	4.53	5,503	0.42	2,993	4.96	8,497
合計	42.89	82,694	11.65	35,415	54.56	118,111

平成30年度測量業務等受注実態調査集計表(県外業務)

(千円)

月	国・特殊法人				都道府県(千葉県以外)				市町村(千葉県外)				その他(公共業務)				その他(民間業務)				合 計				総合計			
	測 量		設計・地質・補償		測 量		設計・地質・補償		測 量		設計・地質・補償		測 量		設計・地質・補償		測 量		設計・地質・補償		測 量		設計・地質・補償					
	件 数	金額(千円)	件 数	金額(千円)	件 数	金額(千円)	件 数	金額(千円)	件 数	金額(千円)	件 数	金額(千円)	件 数	金額(千円)	件 数	金額(千円)	件 数	金額(千円)	件 数	金額(千円)	件 数	金額(千円)	件 数	金額(千円)	件数計	金額計(千円)	1件平均(千円)	
H29	4月	1	3,510	1	16,600	0	0	0	0	0	0	0	0	2	5,072	1	1,492	10	6,072	7	26,448	13	14,654	9	44,540	22	59,194	2,691
	5	0	0	1	20,849	0	0	0	0	0	0	0	0	4	3,400	0	0	23	33,583	0	0	27	36,983	1	20,849	28	57,832	2,065
	6	1	5,000	0	0	0	0	0	0	0	0	0	0	2	3,170	1	500	18	20,898	0	0	21	29,068	1	500	22	29,568	1,344
	7	0	0	1	9,430	0	0	0	0	1	451	0	0	6	20,887	0	0	18	69,960	1	150	25	91,298	2	9,580	27	100,878	3,736
	8	0	0	0	0	3	5,595	0	0	1	3,000	0	0	0	0	0	0	18	25,275	1	150	22	33,870	1	150	23	34,020	1,479
	9	0	0	0	0	0	0	0	0	0	0	0	0	3	20,278	0	0	11	5,523	0	0	14	25,801	0	0	14	25,801	1,843
	10	0	0	0	0	0	0	0	0	0	0	0	0	2	6,999	0	0	22	38,877	0	0	24	45,876	0	0	24	45,876	1,912
	11	0	0	0	0	1	1,200	0	0	2	5,708	0	0	3	1,030	0	0	19	20,247	1	350	25	28,185	1	350	26	28,535	1,098
	12	0	0	0	0	0	0	0	0	0	0	0	0	2	1,390	0	0	27	31,636	0	0	29	33,026	0	0	29	33,026	1,139
H30	1月	0	0	0	0	0	0	0	0	0	0	2	840	1	9,060	0	0	17	29,951	0	0	18	39,011	2	840	20	39,851	1,993
	2	0	0	0	0	0	0	0	0	0	0	0	0	3	7,430	1	3,000	21	21,232	0	0	24	28,662	1	3,000	25	31,662	1,266
	3	0	0	0	0	0	0	0	0	0	0	4	1,740	1	2,300	0	0	15	7,194	0	0	16	9,494	4	1,740	20	11,234	562
	合 計	2	8,510	3	46,879	4	6,795	0	0	4	9,159	6	2,580	29	81,016	3	4,992	219	310,448	10	27,098	258	415,928	22	81,549	280	497,477	1,777

調査期間 2018/4/1 ~ 2019/3/31

調査対象会社数 80 社

回答社数 73 社

平成29年度測量業務等受注実態調査集計表(県内業務)

(千円)

月	国・特殊法人				千葉県				千葉県内市町村				その他(公共業務)				その他(民間業務)				合計				総合計			
	測量		設計・地質・補償		測量		設計・地質・補償		測量		設計・地質・補償		測量		設計・地質・補償		測量		設計・地質・補償		測量		設計・地質・補償					
	件数	金額(千円)	件数	金額(千円)	件数	金額(千円)	件数	金額(千円)	件数	金額(千円)	件数	金額(千円)	件数	金額(千円)	件数	金額(千円)	件数	金額(千円)	件数	金額(千円)	件数	金額(千円)	件数	金額(千円)	件数	金額(千円)	1件平均(千円)	
H29	4月	6	52,140	2	59,150	17	47,037	12	47,279	26	91,774	17	43,038	21	110,267	3	28,632	94	134,328	28	205,493	164	435,546	62	383,592	226	819,138	3,625
	5	2	15,850	0	0	18	66,685	13	39,563	54	123,388	24	53,343	18	39,968	1	880	86	129,912	17	30,834	178	375,803	55	124,620	233	500,423	2,148
	6	2	34,220	1	720	42	198,426	32	102,042	57	160,585	28	62,622	26	106,448	3	3,403	94	73,754	22	12,804	221	573,433	86	181,591	307	755,024	2,459
	7	3	33,449	0	0	43	139,165	45	92,046	56	252,926	30	50,567	27	440,782	4	5,575	88	100,920	17	10,108	217	967,242	96	158,296	313	1,125,538	3,596
	8	2	15,196	1	2,360	76	236,084	38	86,372	63	135,639	27	67,175	20	19,352	2	5,345	109	65,515	17	20,278	270	471,786	85	181,530	355	653,316	1,840
	9	4	19,200	0	0	76	293,341	63	216,404	56	126,833	35	75,839	20	43,629	1	450	90	67,516	21	25,196	246	550,519	120	317,889	366	868,408	2,373
	10	2	5,977	4	9,520	35	86,344	39	126,593	62	184,388	40	85,485	36	57,136	2	1,535	104	103,749	18	30,714	239	437,594	103	253,847	342	691,441	2,022
	11	3	3,334	1	900	68	184,683	42	121,774	74	113,263	34	60,948	38	49,075	1	150	99	126,073	20	39,035	282	476,428	98	222,807	380	699,235	1,840
	12	3	12,326	2	1,590	89	197,744	48	131,230	89	156,209	37	52,228	20	25,998	2	8,735	92	103,350	16	14,686	293	495,627	105	208,469	398	704,096	1,769
H30	1月	1	480	1	740	40	70,358	29	54,145	61	49,963	22	32,292	19	14,098	0	0	77	90,838	19	40,042	198	225,737	71	127,219	269	352,956	1,312
	2	1	1,410	1	500	41	109,983	18	30,335	59	31,222	32	39,003	16	15,306	0	0	62	56,685	14	8,897	179	214,606	65	78,735	244	293,341	1,202
	3	1	2,000	1	1,550	28	67,187	12	61,061	35	16,735	6	7,173	16	14,253	1	2,730	92	72,488	19	43,539	172	172,663	39	116,053	211	288,716	1,368
	合計	30	195,582	14	77,030	573	1,697,037	391	1,108,844	692	1,442,925	332	629,713	277	936,312	20	57,435	1,087	1,125,128	228	481,626	2,659	5,396,984	985	2,354,648	3,644	7,751,632	2,127

調査期間 2017/4/1 ~ 2018/3/31

調査対象会社数 82 社

回答社数 76 社

	測量		設計・地質・補償		合計	
県内	34.99	71,012	12.96	30,982	47.95	101,995
県外	4.42	7,402	0.60	6,153	5.03	13,555
合計	39.41	78,414	13.56	37,135	52.98	115,550

平成29年度測量業務等受注実態調査集計表(県外業務)

(千円)

月	国・特殊法人				都道府県(千葉県以外)				市町村(千葉県外)				その他(公共業務)				その他(民間業務)				合計				総合計			
	測量		設計・地質・補償		測量		設計・地質・補償		測量		設計・地質・補償		測量		設計・地質・補償		測量		設計・地質・補償		測量		設計・地質・補償					
	件数	金額(千円)	件数	金額(千円)	件数	金額(千円)	件数	金額(千円)	件数	金額(千円)	件数	金額(千円)	件数	金額(千円)	件数	金額(千円)	件数	金額(千円)	件数	金額(千円)	件数	金額(千円)	件数	金額(千円)	件数計	金額計(千円)	1件平均(千円)	
H29	4月	2	10,404	1	10,960	0	0	0	0	1	3,300	0	0	6	3,330	7	296,945	18	67,277	4	7,694	27	84,311	12	315,599	39	399,910	10,254
	5	0	0	0	0	0	0	0	0	1	23,140	0	0	4	4,070	1	2,090	23	31,828	2	1,302	28	59,038	3	3,392	31	62,430	2,014
	6	0	0	0	0	0	0	0	0	1	24,070	0	0	2	400	2	5,785	24	15,647	2	36,724	27	40,117	4	42,509	31	82,626	2,665
	7	1	6,500	0	0	0	0	0	0	2	5,650	0	0	4	1,495	3	8,438	22	18,668	0	0	29	32,313	3	8,438	32	40,751	1,273
	8	0	0	0	0	1	2,000	0	0	0	0	0	0	6	6,700	1	5,705	21	57,712	2	13,250	28	66,412	3	18,955	31	85,367	2,754
	9	0	0	1	8,200	3	5,060	0	0	0	0	0	0	5	6,408	1	7,880	23	18,727	0	0	31	30,195	2	16,080	33	46,275	1,402
	10	0	0	0	0	0	0	0	0	2	17,700	0	0	9	11,654	1	1,683	19	50,496	2	8,595	30	79,850	3	10,278	33	90,128	2,731
	11	0	0	0	0	1	2,335	0	0	1	550	0	0	4	2,570	2	4,357	19	7,432	0	0	25	12,887	2	4,357	27	17,244	639
	12	0	0	0	0	0	0	0	0	0	0	0	0	2	1,480	1	6,252	18	22,902	0	0	20	24,382	1	6,252	21	30,634	1,459
H30	1月	0	0	1	860	0	0	0	0	2	7,300	0	0	4	2,990	2	4,132	27	47,822	1	364	33	58,112	4	5,356	37	63,468	1,715
	2	0	0	0	0	0	0	0	0	1	2,600	0	0	2	1,200	1	3,984	23	27,823	1	3,445	26	31,623	2	7,429	28	39,052	1,395
	3	0	0	1	830	0	0	0	0	0	0	0	0	5	7,398	3	9,228	14	13,739	1	480	19	21,137	5	10,538	24	31,675	1,320
	合計	3	16,904	4	20,850	5	9,395	0	0	11	84,310	0	0	53	49,695	25	356,479	251	380,073	15	71,854	323	540,377	44	449,183	367	989,560	2,696

調査期間 2017/4/1 ~ 2018/3/31

調査対象会社数 80社

回答社数 73社

平成28年度測量業務等受注実態調査集計表(県内業務)

(千円)

月	国・特殊法人				千葉県				千葉県内市町村				その他(公共業務)				その他(民間業務)				合計				総合計			
	測量		設計・地質・補償		測量		設計・地質・補償		測量		設計・地質・補償		測量		設計・地質・補償		測量		設計・地質・補償		測量		設計・地質・補償					
	件数	金額(千円)	件数	金額(千円)	件数	金額(千円)	件数	金額(千円)	件数	金額(千円)	件数	金額(千円)	件数	金額(千円)	件数	金額(千円)	件数	金額(千円)	件数	金額(千円)	件数	金額(千円)	件数	金額(千円)	件数計	金額計(千円)	1件平均(千円)	
H28	4月	5	70,360	4	55,990	23	66,938	23	69,368	39	49,479	16	24,027	16	18,936	2	22,530	117	163,757	17	61,151	200	369,470	62	233,066	262	602,536	2,300
	5	1	860	1	1,140	21	51,173	14	43,783	49	96,602	23	54,295	10	20,102	0	0	97	111,396	22	18,325	178	280,133	60	117,543	238	397,676	1,671
	6	7	101,080	1	840	58	140,721	39	96,301	86	254,806	38	89,308	29	180,066	1	920	110	108,545	11	21,506	290	785,218	90	208,875	380	994,093	2,616
	7	3	6,418	1	837	53	141,028	52	103,863	64	180,962	38	70,671	26	142,050	4	11,342	113	88,903	17	20,264	259	559,361	112	206,977	371	766,338	2,066
	8	3	36,281	0	0	61	148,023	57	88,653	59	133,847	30	39,322	29	221,799	1	1,400	126	138,576	15	27,577	278	678,526	103	156,952	381	835,478	2,193
	9	4	24,908	2	1,220	84	246,459	56	166,305	53	86,543	25	24,626	22	63,716	3	2,153	111	103,538	21	68,937	274	525,164	107	263,241	381	788,405	2,069
	10	2	8,992	0	0	53	112,882	34	121,284	85	149,779	36	88,492	32	39,482	0	0	116	112,571	23	30,180	288	423,706	93	239,956	381	663,662	1,742
	11	0	0	2	6,570	62	218,082	33	78,501	63	117,124	23	52,877	20	27,212	6	2,128	103	69,023	14	30,287	248	431,441	78	170,363	326	601,804	1,846
	12	2	5,750	1	6,300	77	179,561	43	104,219	69	138,967	23	57,291	21	30,748	1	210	121	109,602	15	4,096	290	464,628	83	172,116	373	636,744	1,707
H29	1月	2	590	0	0	52	100,740	20	38,420	58	79,677	23	26,148	24	19,706	1	900	119	87,356	13	15,717	255	288,069	57	81,185	312	369,254	1,184
	2	2	5,467	0	0	49	65,010	10	19,090	60	36,247	21	33,177	17	46,747	2	2,942	83	78,714	9	5,028	211	232,185	42	60,237	253	292,422	1,156
	3	1	420	1	1,100	40	79,872	22	71,740	41	25,214	11	20,616	13	17,419	0	0	115	91,468	10	9,492	210	214,393	44	102,948	254	317,341	1,249
	合計	32	261,126	13	73,997	633	1,550,489	403	1,001,527	726	1,349,247	307	580,850	259	827,983	21	44,525	1,331	1,263,449	187	312,560	2,981	5,252,294	931	2,013,459	3,912	7,265,753	1,857

調査期間 2016/4/1 ~ 2017/3/31

調査対象会社数 82社

回答社数 74社

1社平均	測量		設計・地質・補償		合計	
県内	40.28	70,976	12.58	27,208	52.86	98,185
県外	4.19	10,793	0.55	6,536	4.74	17,329
合計	44.47	81,769	13.13	33,744	57.60	115,514

平成28年度測量業務等受注実態調査集計表(県外業務)

(千円)

月	国・特殊法人				都道府県(千葉県以外)				市町村(千葉県外)				その他(公共業務)				その他(民間業務)				合計				総合計			
	測量		設計・地質・補償		測量		設計・地質・補償		測量		設計・地質・補償		測量		設計・地質・補償		測量		設計・地質・補償		測量		設計・地質・補償					
	件数	金額(千円)	件数	金額(千円)	件数	金額(千円)	件数	金額(千円)	件数	金額(千円)	件数	金額(千円)	件数	金額(千円)	件数	金額(千円)	件数	金額(千円)	件数	金額(千円)	件数	金額(千円)	件数	金額(千円)	件数	金額計(千円)	1件平均(千円)	
H28	4月	3	9,373	1	19,500	0	0	0	0	0	0	0	0	0	5	82,241	13	6,145	9	180,882	16	15,518	15	282,623	31	298,141	9,617	
	5	0	0	0	0	0	0	0	0	0	0	0	3	1,845	0	0	17	24,201	2	3,313	20	26,046	2	3,313	22	29,359	1,335	
	6	1	624	0	0	0	0	0	0	0	0	0	2	4,290	0	0	25	18,668	0	0	28	23,582	0	0	28	23,582	842	
	7	3	27,110	0	0	0	0	1	1,750	0	0	0	2	7,350	1	40,000	15	8,637	1	1,166	20	43,097	3	42,916	23	86,013	3,740	
	8	0	0	0	0	0	0	0	0	0	0	0	2	9,570	0	0	27	17,098	1	10,000	29	26,668	1	10,000	30	36,668	1,222	
	9	0	0	0	0	0	0	0	0	0	0	0	2	9,892	1	40,000	32	76,629	2	13,076	34	86,521	3	53,076	37	139,597	3,773	
	10	0	0	0	0	0	0	0	0	0	0	0	7	16,750	0	0	27	11,107	3	13,420	34	27,857	3	13,420	37	41,277	1,116	
	11	1	6,240	0	0	1	4,500	0	0	1	2,880	0	0	2	2,530	1	2,450	25	36,672	1	17,540	30	52,822	2	19,990	32	72,812	2,275
	12	0	0	0	0	0	0	0	0	0	0	0	1	7,450	1	37,500	23	36,839	4	6,688	24	44,289	5	44,188	29	88,477	3,051	
H29	1月	0	0	0	0	0	0	0	0	0	0	0	2	960	0	0	24	35,442	1	9,921	26	36,402	1	9,921	27	46,323	1,716	
	2	0	0	0	0	0	0	0	0	0	0	0	1	1,944	1	2,637	26	37,418	4	1,400	27	39,362	5	4,037	32	43,399	1,356	
	3	1	25,000	0	0	0	0	0	0	0	0	0	0	0	0	0	21	351,533	1	180	22	376,533	1	180	23	376,713	16,379	
	合計	9	68,347	1	19,500	1	4,500	1	1,750	1	2,880	0	0	24	62,581	10	204,828	275	660,389	29	257,586	310	798,697	41	483,664	351	1,282,361	3,653

調査期間 2016/4/1 ~ 2017/3/31

調査対象会社数 82社

回答社数 74社

平成27年度測量業務等受注実態調査集計表

(千円)

月		国・旧公団				県				市町村				その他				合 計			
		測 量		補 償		測 量		補 償		測 量		補 償		測 量		補 償		測 量		補 償	
		件 数	金額(千円)	件 数	金額(千円)	件 数	金額(千円)	件 数	金額(千円)	件 数	金額(千円)	件 数	金額(千円)	件 数	金額(千円)	件 数	金額(千円)	件 数	金額(千円)	件 数	金額(千円)
H27	4月	2	31,764	8	116,363	17	43,506	3	22,337	52	33,770	13	21,588	148	225,660	10	34,106	219	334,700	34	194,394
	5	5	10,622	0	0	28	58,058	7	11,108	58	79,275	29	50,211	127	155,258	4	637	218	303,213	40	61,956
	6	3	2,530	0	0	55	96,554	37	71,221	67	187,067	32	33,670	124	292,757	7	4,597	249	578,908	76	109,488
	7	7	38,054	1	4,000	72	188,236	52	74,380	84	331,605	41	51,824	147	189,655	5	2,651	310	747,550	99	132,855
	8	6	37,370	6	5,116	58	160,958	37	38,059	61	87,646	33	49,036	129	127,747	3	424	254	413,721	79	92,635
	9	4	8,403	2	1,450	89	284,626	34	52,142	44	100,483	26	27,660	135	147,448	2	3,278	272	540,960	64	84,530
	10	4	7,829	2	2,940	70	189,077	26	34,785	78	150,820	22	34,500	128	177,854	6	10,980	280	525,580	56	83,205
	11	6	10,985	0	0	58	126,864	30	53,798	76	69,789	22	36,528	141	120,646	1	1,000	281	328,284	53	91,326
	12	4	29,324	1	475	95	216,680	27	60,776	65	119,234	24	34,664	141	178,632	6	95,882	305	543,870	58	191,797
H28	1月	0	0	0	0	64	125,450	16	26,216	69	86,350	18	14,070	135	103,998	9	6,163	268	315,798	43	46,449
	2	0	0	2	1,308	59	99,163	20	25,430	69	47,650	16	6,847	144	143,735	5	2,949	272	290,548	43	36,534
	3	7	140,687	0	0	61	173,773	11	25,596	60	103,524	3	2,735	200	173,562	1	450	328	591,546	15	28,781
合 計		48	317,568	22	131,652	726	1,762,945	300	495,848	783	1,397,213	279	363,333	1,699	2,036,952	59	163,117	3,256	5,514,678	660	1,153,950

調査期間 2015/4/1 ~ 2016/3/31

調査対象会社数 82 社

回答社数 76 社

平成26年度測量業務等受注実態調査集計表

(千円)

月		国・旧公団				県				市町村				その他				合 計			
		測 量		補 償		測 量		補 償		測 量		補 償		測 量		補 償		測 量		補 償	
		件 数	金額(千円)	件 数	金額(千円)	件 数	金額(千円)	件 数	金額(千円)	件 数	金額(千円)	件 数	金額(千円)	件 数	金額(千円)	件 数	金額(千円)	件 数	金額(千円)	件 数	金額(千円)
H26	4月	4	43,043	5	75,850	18	51,277	7	5,167	51	44,767	9	5,722	125	159,039	7	11,072	198	298,126	28	97,811
	5	13	5,420	1	2,200	34	68,386	17	30,362	73	99,510	27	41,470	104	89,705	7	3,590	224	263,021	52	77,622
	6	2	6,770	2	9,760	57	129,260	31	48,582	55	158,077	26	30,155	118	251,114	7	5,330	232	545,221	66	93,827
	7	4	28,667	1	8,200	67	252,562	52	61,469	57	158,921	45	52,114	139	133,656	8	8,498	267	573,806	106	130,281
	8	1	3,400	0	0	64	153,969	34	70,635	74	131,220	22	21,783	144	175,741	6	6,490	283	464,330	62	98,908
	9	7	50,151	3	22,650	73	195,424	33	56,683	75	134,781	36	40,172	129	130,103	12	11,913	284	510,459	84	131,418
	10	1	6,300	1	864	55	161,867	25	25,968	77	174,570	28	34,166	133	362,050	9	11,547	266	704,787	63	72,545
	11	7	28,357	1	2,190	62	181,540	26	38,642	64	152,994	22	24,646	138	160,044	4	483	271	522,935	53	65,961
	12	7	46,775	0	0	81	194,208	24	24,589	71	84,395	19	11,113	132	107,913	4	1,085	291	433,291	47	36,787
H27	1月	4	8,180	3	7,450	54	80,699	22	36,396	80	136,307	28	18,823	115	103,447	6	4,003	253	328,633	59	66,672
	2	1	1,900	0	0	38	65,176	26	26,763	68	36,587	19	16,827	119	125,532	3	2,620	226	229,195	48	46,210
	3	3	4,780	0	0	35	57,050	14	16,544	66	55,293	15	5,899	140	105,961	3	1,164	244	223,084	32	23,607
合 計		54	233,743	17	129,164	638	1,591,418	311	441,800	811	1,367,422	296	302,890	1,536	1,904,305	76	67,795	3,039	5,096,888	700	941,649

調査期間 2014/4/1 ~ 2015/3/31

調査対象会社数 81 社

回答社数 71 社

平成25年度測量業務等受注実態調査集計表

(千円)

月	国・特殊法人(旧公団)				県				市町村				その他				合 計				
	測 量		補 償		測 量		補 償		測 量		補 償		測 量		補 償		測 量		補 償		
	件 数	金額(千円)	件 数	金額(千円)	件 数	金額(千円)	件 数	金額(千円)	件 数	金額(千円)	件 数	金額(千円)	件 数	金額(千円)	件 数	金額(千円)	件 数	金額(千円)	件 数	金額(千円)	
H25	4月	5	99,452	3	40,100	36	125,161	18	60,087	57	84,302	30	37,843	134	138,825	9	11,169	232	447,740	60	149,199
	5月	2	7,854	1	1,430	33	110,177	10	15,542	59	93,345	18	29,851	121	149,393	4	2,695	215	360,769	33	49,518
	6月	3	8,270	1	1,550	48	101,594	15	22,273	69	144,914	30	42,493	126	293,122	6	9,260	246	547,900	52	75,576
	7月	2	1,670	3	782	66	211,288	47	84,687	64	223,898	39	32,654	134	92,675	7	3,453	266	529,531	96	121,576
	8月	8	178,092	1	4,900	82	273,404	37	42,880	78	120,204	27	26,449	133	161,752	9	9,554	301	733,452	74	83,783
	9月	1	840	2	9,950	76	189,377	32	47,813	72	180,591	31	22,450	125	169,595	13	112,856	274	540,403	78	193,069
	10月	11	92,217	2	2,830	76	183,007	30	38,676	81	119,781	36	32,236	139	176,817	12	16,202	307	571,822	80	89,944
	11月	6	17,465	2	2,285	99	203,252	35	47,315	87	136,582	19	13,920	150	138,576	8	4,242	342	495,875	64	67,762
	12月	5	11,980			87	258,698	30	41,843	83	117,461	36	41,096	141	147,307	4	1,424	316	535,446	70	84,363
H26	1月	4	2,266	2	8,800	63	148,415	25	36,871	97	102,366	29	22,189	140	130,563	8	7,870	304	383,610	64	75,730
	2月	2	1,830	1	630	58	77,449	10	10,038	67	72,364	28	32,578	132	118,146	7	9,808	259	269,789	46	53,054
	3月	5	36,050	2	42,500	49	85,770	10	8,999	71	40,705	13	8,676	135	106,079	4	1,220	260	268,604	29	61,395
合 計		54	457,986	20	115,757	773	1,967,592	299	457,024	885	1,436,513	336	342,435	1,610	1,822,850	91	189,753	3,322	5,684,941	746	1,104,969

調査期間 2013/4/1 ~ 2014/3/31

調査対象会社数 83 社

回答社数 73 社

平成24年度測量業務等受注実態調査集計表

(千円)

月	国・特殊法人(旧公団)				県				市町村				その他				合計				
	測量		補償		測量		補償		測量		補償		測量		補償		測量		補償		
	件数	金額(千円)	件数	金額(千円)	件数	金額(千円)	件数	金額(千円)	件数	金額(千円)	件数	金額(千円)	件数	金額(千円)	件数	金額(千円)	件数	金額(千円)	件数	金額(千円)	
H24	4月	6	108,579	5	40,562	13	40,892	3	1,448	46	50,625	14	30,411	157	126,124	6	6,900	222	326,220	28	79,321
	5月	1	7,720	0	0	31	78,559	15	23,963	70	156,839	35	57,497	146	86,172	3	11,534	248	329,290	53	92,994
	6月	1	550	2	2,256	57	136,997	22	26,666	47	165,532	39	69,871	157	132,698	13	5,923	262	435,777	76	104,716
	7月	3	23,257	3	21,272	79	250,413	47	59,856	75	154,016	49	72,245	179	149,126	14	11,247	336	576,812	113	164,620
	8月	1	15,000	0	0	60	202,545	32	32,943	68	99,472	31	33,376	169	140,098	4	4,715	298	457,115	67	71,034
	9月	3	26,895	2	2,495	89	312,066	39	59,564	60	91,421	40	49,228	173	121,756	9	6,441	325	552,138	90	117,728
	10月	0	0	1	900	53	129,235	19	19,476	79	153,325	42	82,984	186	140,404	10	10,863	318	422,964	72	114,223
	11月	5	22,708	2	2,350	70	144,803	21	20,178	75	118,770	38	44,588	218	140,588	10	5,051	368	426,869	71	72,167
	12月	4	68,757	2	1,250	85	212,744	40	64,607	66	142,616	17	14,432	144	130,721	7	3,296	299	554,838	66	83,585
H25	1月	4	2,448	0	0	43	76,117	14	20,421	64	142,058	27	24,059	177	146,710	7	4,625	288	367,333	48	49,105
	2月	2	2,864	1	1,060	48	81,249	19	15,306	71	67,582	23	18,167	181	115,376	7	3,580	302	267,071	50	38,113
	3月	5	29,418	0	0	50	121,887	8	5,215	53	76,876	10	4,447	252	153,167	9	7,175	360	381,348	27	16,837
合計		35	308,196	18	72,145	678	1,787,507	279	349,643	774	1,419,132	365	501,305	2,139	1,582,940	99	81,350	3,626	5,097,775	761	1,004,443

調査期間 : 2012/4/1 ~ 2013/3/31

調査対象会社数 84 社

回答社数 72 社

令和3年度受注実態調査協力会社

五十音順

アイワ測量設計(株)	佐藤測量設計(株)	(株)トーケン
(有)朝日建設コンサルタント	サン・ジオテック(株)	(有)南総測量
(株)アサヤ測量	(株)サン測量設計	(有)南房測量設計
あびこ測量(株)	(有)山葉測量	西山測量(株)
(有)安房測量	(株)三陽測量設計	日経コンサルタント(株)
磯野測量(株)	(株)サンユー測量設計	(有)日新測量設計
井上測量設計(株)	(株)サンレックス	日測(株)
(株)岩本測量設計	(有)四宮測量設計	根本測量(株)
(有)梅津測量事務所	(株)十一設研	八紘測量開発(株)
(有)SSK測量設計コンサルタント	伸一測量設計(株)	張谷測量設計(株)
(株)エポック	(株)セントラルサーベイ	(株)富士技術サービス
(株)エヌ・イー・エンジニアリング	(株)新都市測量設計	富士測量(株)
(株)加藤測量設計	(株)新葉測量	(株)富津測量
(株)共立調査測量	鈴木測量(株)	房州測量設計(株)
空間情報サービス(株)	(株)総合開発	房総技術合同会社
(株)恵進コンサル	太陽測量(株)	(株)ポーソーテック
京央測量設計(株)	高木測量(株)	前田測量(株)
京葉測量(株)	千葉セントラル測量(株)	(株)宮原測量
ケーエス・コンサルタント(株)	千葉測量企画(株)	(株)ミヤモ設計
光陽測量(株)	(株)中央測量設計	(株)美幸測量
光和測量(株)	(株)つくも	(株)山一測量設計
国内調査測量(株)	東正測地(株)	弥生測量(株)
(株)コーケン	(有)東総測量設計社	(株)横打
コスモ測量設計(株)	(有)トキワ測量設計	(有)和光測量設計
(株)佐藤測量	(株)都市土木技術研究所	

以上、79社中74社の協力をいただきました。
ありがとうございました。